



[EGX: PRMH] برايم القابضة

نتائج الأعمال – النصف الأول من العام المالي 2024

primeholdingco.com

المصدر: إدارة الشركة.

النصف الأول 2023 مليون جم	النصف الأول 2024		مليون جم	الإيرادات	
	ربع سنوي	سنوي			
39.65	% 18-	%4+	41.12	الوساطة	PRIME Securities
7.31	%10-	%10+	8.03	إدارة الأصول	PRIME Investments
3.96	%6+	%9+	4.30	الاستشارات المالية	PRIME Capital
6.45	%72-	%54+	9.96	أمناء الحفظ	PRIME Holding
0.28	%2-	%51+	0.42	خدمات الإدارة	PRIME Wathaeq
57.67	%37-	%11+	63.85	إجمالي أتعاب وعمولات بنك الاستثمار	
9.25	%1+	%9-	8.4	الخدمات المالية غير المصرفية	PRIME FinTech
24.54	%15-	%1-	24.28	عمليات أسواق المال والخزانة	
91.47	%29-	%6+	96.55	الإيرادات التشغيلية	
5.07	%373+	%219+	16.2	الإيرادات غير التشغيلية	
96.55	%9-	%17+	112.75	إجمالي الإيرادات	PRIME Holding
15.24	%121-	%11-	13.59	صافي الربح	PRIME Holding

برايم القابضة تعلن نتائج أعمالها عن النصف الأول من العام المالي 2024

لقد استطاعت شركة برايم أن تحقق صافي ربح خلال النصف الأول من العام الحالي بلغ 13.59 مليون جنيه مصري مقابل 15.11 مليون جنيه مصري خلال النصف الأول من عام 2023 بنسبة انخفاض بلغت 12% وذلك على الرغم من ارتفاع حجم المخصصات المكونة خلال هذه الفترة والتي بلغت 26.5 مليون جنيه مصري.

الإيرادات التشغيلية: ارتفعت الإيرادات التشغيلية محققة 96.55 مليون جنيه مصري في النصف الأول 2024 (+6% على أساس سنوي)، هذا النمو كان نتيجة للنجاح في تحقيق نمو مستدام عبر القطاعات الرئيسية، ومنها:

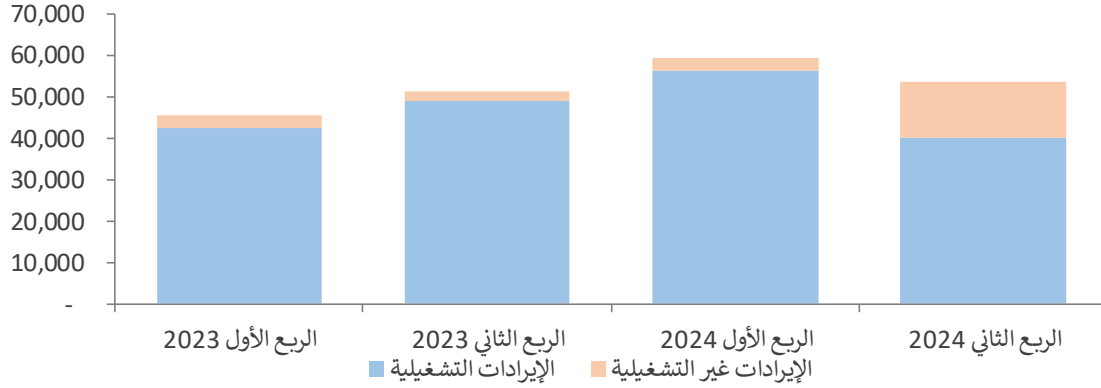
- **أتعاب وعمولات بنك الاستثمار** شهدت نموًا ملحوظ حيث بلغت 63.85 مليون جنيه مصري في النصف الأول من عام 2024 (+11% على أساس سنوي). وقد جاء هذا النمو بشكل رئيسي بفضل الإسهام الكبير لقطاع الوساطة (64%) وأمناء الحفظ (16%).
- **الإيرادات التشغيلية** سجلت نمو قوي وملحوظ بنحو 219% على أساس سنوي لتبلغ 16.2 مليون جنيه مصري في النصف الأول 2024.

• **إجمالي الإيرادات:** (بما في ذلك الإيرادات غير التشغيلية) ارتفعت لتحقيق 112.75 مليون جنيه مصري (+17% على أساس سنوي، -9% ربح سنوي) خلال النصف الأول من العام المالي 2024.

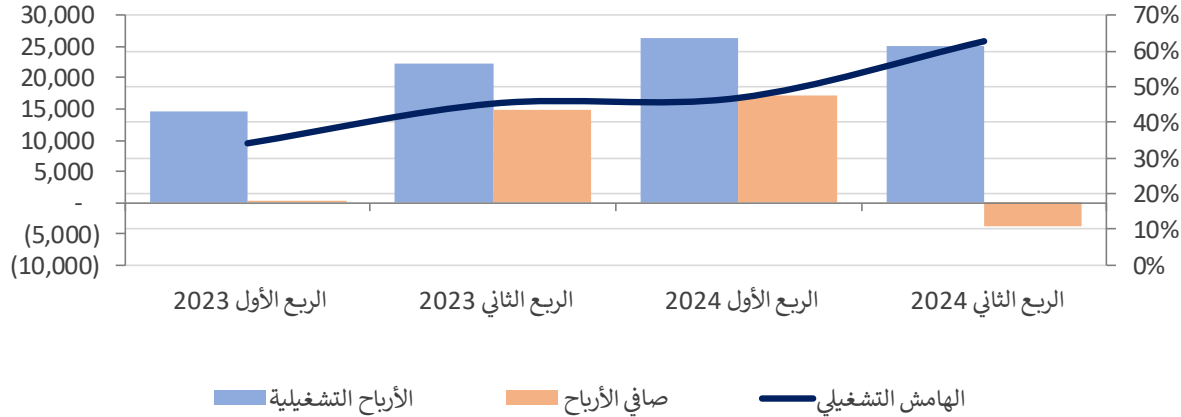
• **أرباح التشغيل:** شهدت ارتفاعا بنسبة 41% على أساس سنوي لتصل إلى 51.58 مليون جنيه مصري في النصف الأول من عام 2024 مقارنة بـ 36.7 مليون جنيه مصري في نفس النصف الأول من العام السابق.

• **صافي الأرباح:** سجلت 13.59 مليون جنيه مصري في النصف الأول من عام 2024 وهذه النتائج الاستثنائية تعزز نجاح خطة إعادة الهيكلة التي تبنتها الشركة منذ الربع الأول من عام 2023.

إجمالي الإيرادات الربع سنوية (ألف جنيه مصري)



أهم مؤشرات الربحية المجمعة الربع سنوية (ألف جنيه مصري)



المصدر: إدارة الشركة.

الإيرادات

تألق الإيرادات التشغيلية يروي قصة النجاح

تواصلت الإيرادات التشغيلية في التألق خلال النصف الأول من العام المالي 2024 حيث سجلت معدل نمو بلغ 6% على أساس سنوي وقد لعب بنك الاستثمار (المدعوم من قبل الوساطة، أمناء الحفظ والاستشارات المالية) دورًا حاسمًا في تحقيق أداء أفضل خلال هذا النصف.

قادت أتعاب وعمولات بنك الاستثمار النمو الملحوظ

ارتفعت بنسبة 11% على أساس سنوي إلى 63.85 مليون جنيه مصري في النصف الأول من السنة المالية 2024 مقابل 57.67 مليون جنيه مصري خلال نفس الفترة من العام السابق. وقد تحقق هذا النمو بشكل كبير بفضل قطاع الوساطة وإدارة الأصول وأمناء الحفظ.

استمرت إيرادات الوساطة في الحفاظ على أدائها المتميز

حققت أتعاب وعمولات الوساطة معدل نمو 4% على أساس سنوي لتبلغ 41.12 مليون جنيه مصري في النصف الأول من العام المالي 2024.

أحرزت إدارة الأصول أداءً استثنائيًا

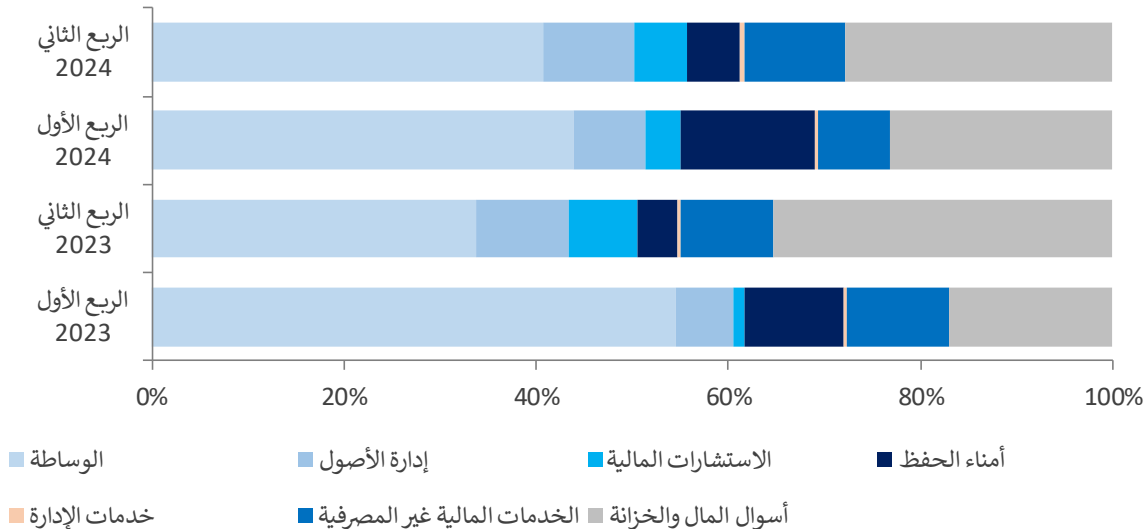
بلغ إجمالي إيرادات إدارة الأصول 8.03 مليون جنيه مصري في النصف الأول من العام المالي 2024 مقابل 7.31 مليون جنيه مصري في النصف الأول من عام 2023 محققة معدل نمو 10% على أساس سنوي.

تسعى الاستشارات المالية بجدية لتحقيق أداء متميز

حققت إيرادات الاستشارات المالية نمواً بمعدل 9% حيث بلغت الأتعاب والعمولات 4.3 مليون جنيه مصري خلال النصف الأول من العام الحالي مقارنة 3.96 مليون جنيه مصري في النصف الأول من عام 2023.

كل الأرقام بالألف جنيه	النصف الأول 2024	النصف الأول 2023	تغير سنوي	الربع الثاني عام 2024	تغير ربع سنوي
الوساطة	41,122	39,655	4%	16,390	(34%)
إدارة الأصول	8,031	7,316	10%	3,804	(10%)
الاستشارات المالية	4,309	3,964	9%	2,219	6%
أمناء الحفظ	9,967	6,454	54%	2,153	(72%)
خدمات الإدارة	429	284	51%	212	(2%)
أتعاب وعمولات بنك الاستثمار	63,858	57,672	11%	24,778	(37%)
الخدمات المالية غير المصرفية	8,405	9,256	(9%)	4,229	1%
أسواق المال والخزينة	24,287	24,548	(1%)	11,194	(15%)
الإيرادات التشغيلية	96,551	91,476	6%	40,201	(29%)
الإيرادات غير التشغيلية	16,208	5,078	219%	13,381	373%
إجمالي الإيرادات	112,759	96,554	17%	53,582	(9%)

تفصيل الإيرادات التشغيلية حسب قطاع الأعمال

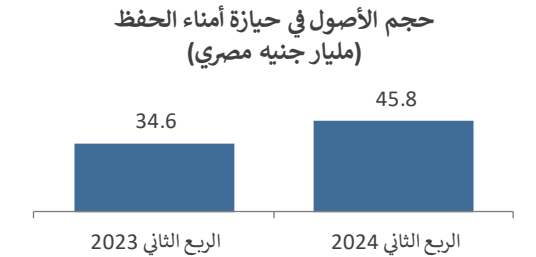


المصدر: إدارة الشركة.

الإيرادات (تابع)

حافظ أمناء الحفظ علي تحقيق نمو في النصف الأول من عام 2024

بلغت أتعاب وعمولات أمناء الحفظ 9.96 مليون جنيه مصري في النصف الأول من عام 2024، مع تحقيق إجمالي أتعاب بمبلغ 6.45 مليون جنيه مصري خلال النصف الأول من عام 2023 بارتفاع نسبته 54% على أساس سنوي. من الجدير بالذكر أن حجم الأصول في حيازة أمناء الحفظ سجلت حوالي 45.8 مليار جنيه مصري بحلول نهاية يونيو 2024.



المصدر: إدارة الشركة.

إيرادات الخدمات المالية غير المصرفية تتجه نحو الاستقرار

شهدت إيرادات الخدمات المالية غير المصرفية نمواً قدره 9% خلال النصف الأول من العام الحالي لتبلغ 8.4 مليون جنيه مصري مقارنة ب 9.25 مليون جنيه مصري خلال النصف الأول من العام السابق.

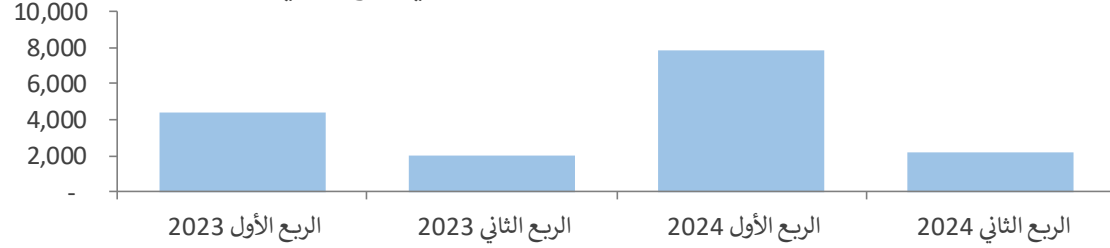
شهدت أسواق المال والخزانة انخفاضاً طفيفاً

شهدت إيرادات أسواق رأس المال والخزانة انخفاضاً بمعدل 1% حيث بلغت 24.28 مليون جنيه مصري في النصف الأول من عام 2024 مقارنة ب 24.54 مليون جنيه مصري في نفس الفترة من العام السابق.

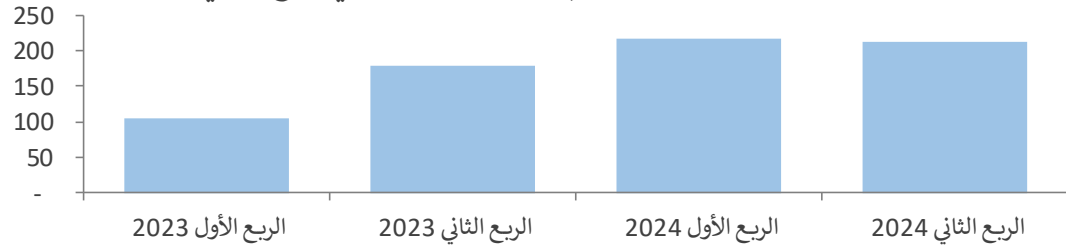
نمو إيرادات التشغيل بنسبة 6% على أساس سنوي

حققت الإيرادات التشغيلية 96.55 مليون جنيه مصري خلال النصف الأول من عام 2024 على أساس سنوي مقابل 91.47 مليون جنيه مصري في النصف الأول من العام السابق مما يعكس الجهود المتواصلة نحو التطور والنجاح.

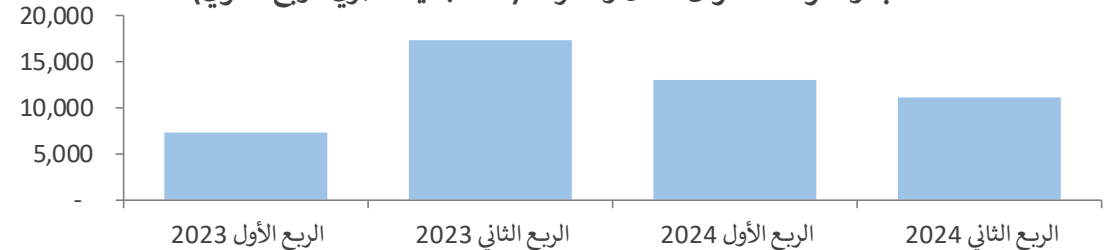
أتعاب وعمولات الحفظ (ألف جنيه مصري، ربع سنوي)



أتعاب وعمولات خدمات الإدارة (ألف جنيه مصري، ربع سنوي)



أتعاب وعمولات أسواق المال والخزانة (ألف جنيه مصري، ربع سنوي)



المصدر: إدارة الشركة.

المصروفات

تغير ربع سنوي	الربع الثاني 2024	تغير النصف الأول سنوي	النصف الأول 2023	النصف الأول 2024	كل الأرقام بالألف جنيه
(3%)	(11,986)	(6%)	(23,669)	(22,245)	أجور ورواتب
54%	(1,932)	8%	(6,148)	(6,649)	عمولات
29%	(6,087)	(15%)	(14,675)	(12,760)	مصروفات عمومية وإدارية أخرى
(2%)	(6,545)	10%	(12,986)	(14,439)	مصروفات تمويلية
(0%)	(1,852)	1%	(3,698)	(3,753)	الإهلاك والاستهلاك
13%	(28,402)	(2%)	(61,177)	(59,847)	المصروفات التشغيلية
(5%)	25,180	41%	51,582	36,707	الأرباح التشغيلية

ارتفاع المصروفات التشغيلية الرئيسية خلال النصف الأول 2024

شهدت المصروفات العمومية والإدارية الأخرى ارتفاع بنسبة 15% على أساس سنوي لتصل إلى 14.67 مليون جنيه مصري في النصف الأول من عام 2024 مقابل 12.76 مليون جنيه مصري في النصف الأول من عام 2023.

الزيادة في المصروفات العمومية والإدارية جاءت أقل بكثير من معدلات التضخم الحالية مما يعكس جهود الشركة المبذولة لتقليل حجم التكاليف.

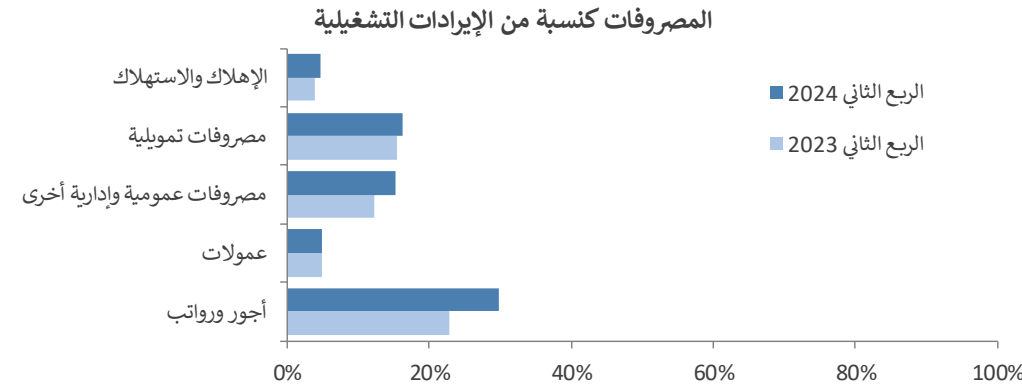
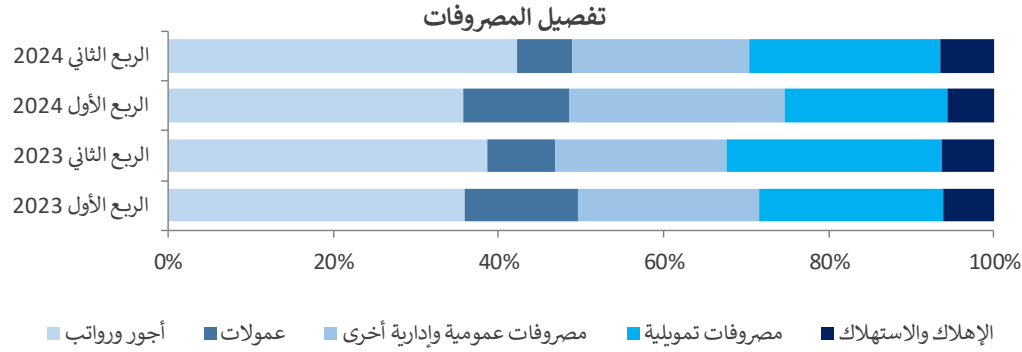
واصلت برايم هولدينج بذل المزيد من الجهود للحفاظ على ربحيتها من خلال إدارة التكاليف وإعادة هيكلة الشركة.

تعزيز معدلات النمو من خلال تحسين نسبة المصروفات التشغيلية إلى الإيرادات

تراجعت نسبة المصروفات التشغيلية للإيرادات إلى 63% في النصف الأول من عام 2024 انخفاضاً من 73% في النصف الأول من عام 2023 وهو تراجع ملحوظ عن 152% في الربع الأول من عام 2022، فقد بلغت إجمالي نفقات التشغيل 61.17 مليون جنيه مصري خلا النصف الأول من عام 2024.

في النصف الأول من عام 2024 تواصلت الجهود المبذولة لإدارة نفقات الموظفين

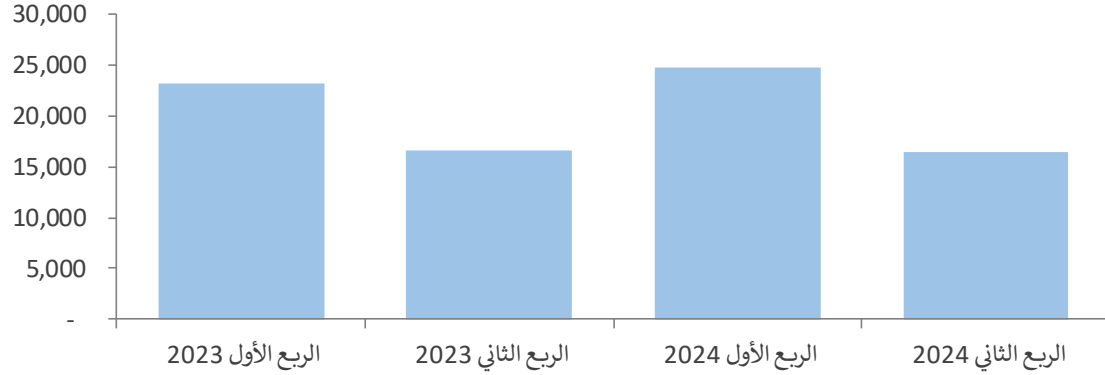
استمرت جهود الشركة في إدارة نفقات الموظفين حيث بلغت 29.81 مليون جنيه مصري في النصف الأول من عام 2024 وعليه انخفضت نسبة مصروفات الموظفين إلى الإيرادات التشغيلية لتبلغ 31% في النصف الأول من العام الحالي مقارنة بـ 32% في نفس الفترة من العام السابق. وعند تحليل الأرقام، نجد أن العمولات شهدت انخفاضاً بنسبة 8% خلال نفس الفترة حيث بلغت 6.14 مليون جنيه مصري في النصف الأول من عام 2024 مقارنة بـ 6.64 مليون جنيه مصري في النصف الأول من عام 2023.



المصدر: إدارة الشركة.

الوساطة

أتعاب وعمولات الوساطة (ألف جنيه مصري، ربع سنوي)



حجم الصفقات كبيرة النطاق

نفذت برايم للأوراق المالية صفقات كبيرة بقيمة 475.32 مليون جنيه مصري في النصف الأول من السنة المالية 2024.

ارتفاع الأتعاب والعمولات خلال النصف الأول من 2024

حققت شركة برايم للأوراق المالية إجمالي أتعاب وعمولات 41.12 مليون جنيه مصري في النصف الأول من العام الحالي، بزيادة قدرها 4% مقارنةً بـ 39.65 مليون جنيه مصري خلال النصف الأول من العام السابق.

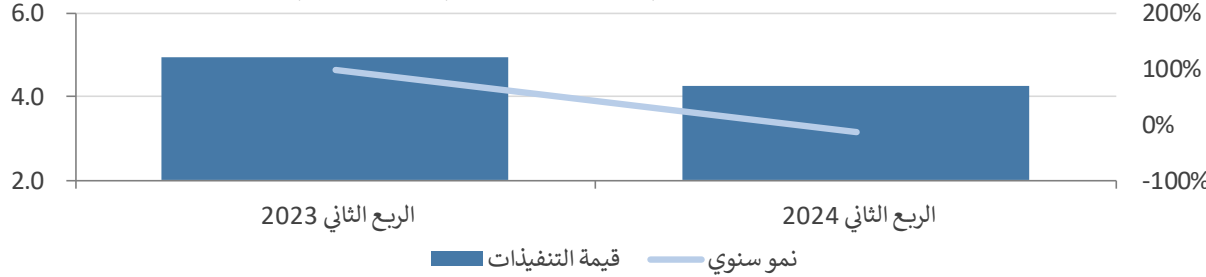
حجم التنفيذات

بلغ حجم التداول المنفذ 4.3 مليار جنيه مصري في الربع الثاني من السنة المالية 2024، منخفضًا من 4.9 مليار جنيه مصري في نفس الفترة من السنة المالية 2023، بتراجع قدره 14% وسط تقلبات سوق الأسهم المصرية

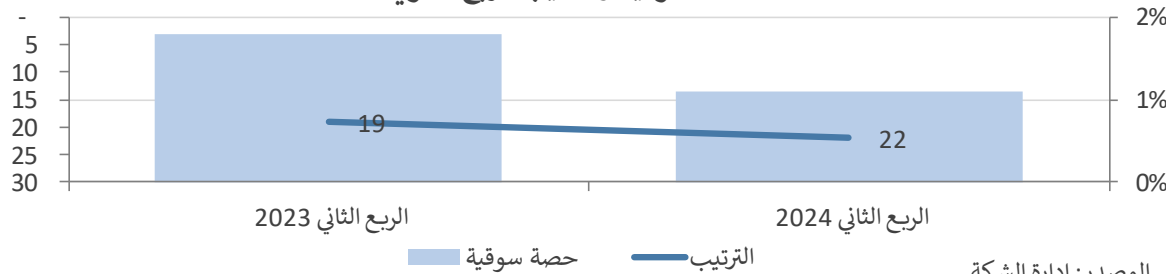
نبذة عن الحصة السوقية

حصة شركة برايم للأوراق المالية في السوق بلغت 1.1% في الربع الثاني من السنة المالية 2024، مقارنةً بـ 1.8% في نفس الفترة من السنة المالية 2023.

قيمة التنفيذات ربع سنوي (مليار جنيه مصري) وتغير سنوي



حصة سوقية والترتيب الربع سنوي



المصدر: إدارة الشركة.

ارتقاء التصنيف الى المرتبة 22 خلال الربع الثاني من عام 2024

احتلت برايم للأوراق المالية المرتبة رقم 22 في الربع الثاني من السنة المالية 2024 بدلا من المرتبة 23 في الربع الرابع من العام السابق.



MYPRIMERESARCH.COM

أكت فاينانشال: الفريد
سعر الطرح العام الأولي 2.9 جم/سهم؛ القيمة العادلة 4.8 جم/سهم (قبل الخصم)؛ 3.9 جم/سهم (بعد الخصم)؛ غير مصنف



MYPRIMERESARCH.COM

أسبذة مصر: الفصال التقييم
رفع أرباح الأسمدة لزيادة الوزن النسبي. خفض سيكرو لتخفيض الوزن النسبي. بدء تغطية المالية والصناعية وكيميا عند تخفيض الوزن النسبي.



MYPRIMERESARCH.COM

العربية للأسمدة: عبر الحدود
رفع السعر المستهدف إلى 16.9 جم/سهم، مع زيادة الوزن النسبي/مخاطرة مرتفعة



MYPRIMERESARCH.COM

السويدي اليكتريك: إلغاء قيد محتمل قريب
SWDY: سعر مستهدف 52.6 جم/سهم؛ تخفيض الوزن النسبي / مخاطرة متوسطة

يواصل قسم بحوث برايم نشر صباح برايم، سلسلة البودكاست اليومية التي تغطي كلاً من التحليل الأساسي والفني قبل بدء كل يوم تداول، ويمكن الوصول إلى البرنامج من خلال [Spotify](#) و [Google](#) و [Apple](#).



الوساطة (تابع)

إطلاق 15 تغطيات بحثية أساسية وفنية جديدة
قام قسم بحوث برايم بنشر 15 تقرير خلال الربع الثاني من العام المالي 2024 متضمنة 11 تقرير رؤية فنية، وتقارير تحديث تغطية أساسية، وتقارير قبل الطرح العام الأولي، وتقارير تغطية أساسية للقطاع:

1. العربية للأسمدة [ARCC]
2. السويدي إليكتريك [SWDY]
3. أكت فاينانشال [ACTF]
4. أيضا نشر قسم بحوث برايم تحديث [لقطاع الأسمدة في مصر](#) في الربع الثاني من العام المالي 2024.

المزيد من التوصيات الناجحة تستند إلى التحليل الفني

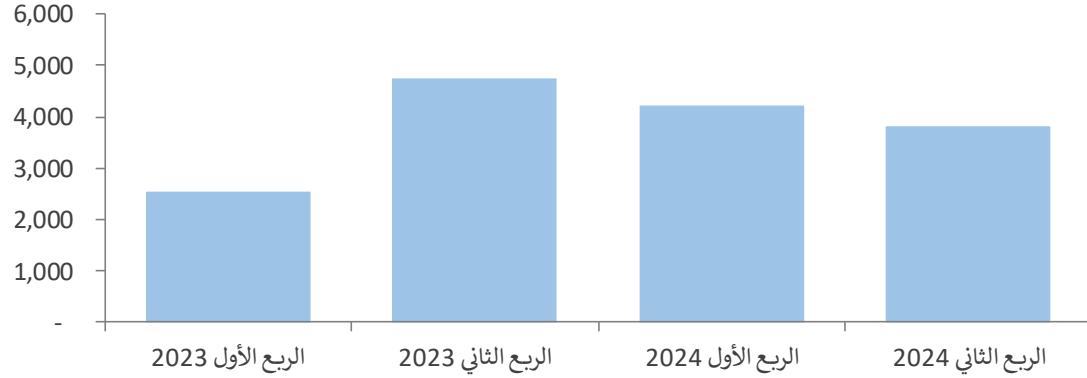
خلال الربع الثاني 2024، أصدر قسم التحليل الفني 11 تقرير رؤية فنية، من أهمهم:

1. [مادة \(فنية\) فعالة](#)
2. [عكس التيار](#)
3. [نملة استطلاع](#)
4. [الراية حمراء](#)
5. [استنفار النملية](#)
6. [ACT Now](#)



إدارة الأصول

أتعاب وعمولات إدارة الأصول (ألف جنيه مصري، ربع سنوي)



نمو حجم الأصول المدارة خلال الربع الثاني من عام 2024 بمعدل قوي وملحوظ بلغ 50% مقارنة بنفس الفترة من العام السابق

بلغ إجمالي الأصول المدارة في الربع الثاني من عام 2024 حوالي 13.59 مليار جنيه مصري متجاوزاً حجم الأصول البالغ 7.36 مليار جنيه مصري بنهاية الربع الثاني من عام 2023، جاء هذا الأداء نتيجة لتحقيق ارتفاع في الأصول المدارة في سوق الأسهم (+10% على أساس سنوي)، بالإضافة إلى الزيادة الكبيرة في الأصول المدارة في سوق النقد (+228% على أساس سنوي).

- احتلت الأصول المدارة في سوق الأسهم النصيب الأكبر حيث شكلت حوالي 60% من إجمالي الأصول المدارة لتصل إلى 8.1 مليار جنيه مصري في الربع الثاني من عام 2024.
- أما أصول سوق النقدية، فقد بلغت 5.49 مليار جنيه مصري في الربع الثاني من عام 2024 مسجلة زيادة ملحوظة من 1.67 مليار جنيه مصري في الربع الثاني من عام 2023 أي بمعدل نمو 228% على أساس سنوي.

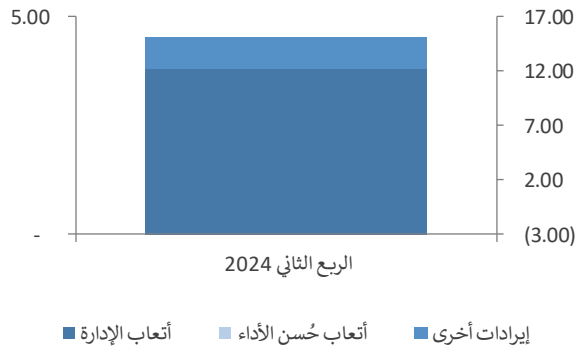
يعكس الأداء التشغيلي لشركة برايم لإدارة الأصول النمو المستمر محققة 8.03 مليون جنيه مصري في النصف الأول من العام المالي 2024 بزيادة سنوية قدرها 10% عن الإيرادات السابقة

- شهدت إجمالي إيرادات إدارة الأصول (بما في ذلك الإيرادات الأخرى) زيادة بنسبة 20% على أساس سنوي لتصل إلى 9.83 مليون جنيه مصري في النصف الأول من العام المالي 2024 مقابل 8.2 مليون جنيه مصري في النصف الأول من العام المالي 2023 ويرجع هذا النمو إلى:

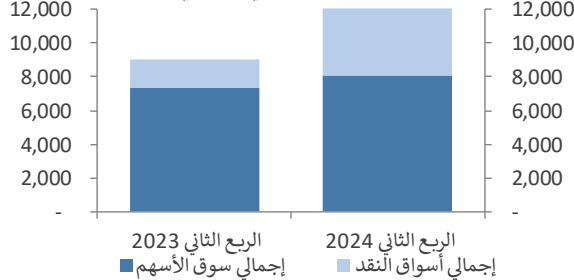
- أتعاب الإدارة التي شهدت زيادة قوية بلغت 35% على أساس سنوي لتصل إلى 7.55 مليون جنيه مصري في النصف الأول من عام 2024.
- الإيرادات الأخرى التي بلغت 1.79 مليون جنيه مصري في النصف الأول من العام المالي 2024، مسجلة زيادة كبيرة قدرها 102% على أساس سنوي.

بينما انخفضت رسوم الأداء بنسبة 72% على أساس سنوي لتصل إلى 0.48 مليون جنيه مصري في النصف الأول من عام 2024 مقارنة ب 1.7 مليون جنيه مصري في نفس الفترة من العام السابق.

تقسيم الإيرادات (مليون جنيه مصري، ربع سنوي)



الأصول المدارة التعاقدية (مليون جنيه مصري، سنوي)



المصدر: إدارة الشركة.

الاستشارات المالية

واصلت شركة برايم كابيتال على تحقيق نتائج إيجابية، حيث سجلت زيادة بنسبة 9% في إيراداتها التي بلغت 4.3 مليون جنيه مصري في النصف الأول من السنة المالية 2024 مقارنة بـ 3.9 مليون جنيه في الفترة نفسها من السنة الماضية. يعكس هذا النجاح التزام الشركة بتعزيز خدمات الاستشارات المالية المستقلة وزيادة رضا العملاء، مع الاستمرار في تحقيق النمو في سوق متغير.

أفق زاهر:

تستغل شركة برايم كابيتال مجموعة واسعة من الفرص المثيرة عبر قطاعات متنوعة، مع صفقات محتملة تتجاوز قيمتها 5 مليار جنيه مصري. يتماشى هذا تماماً مع أهداف الشركة في توسيع حضورها في السوق.

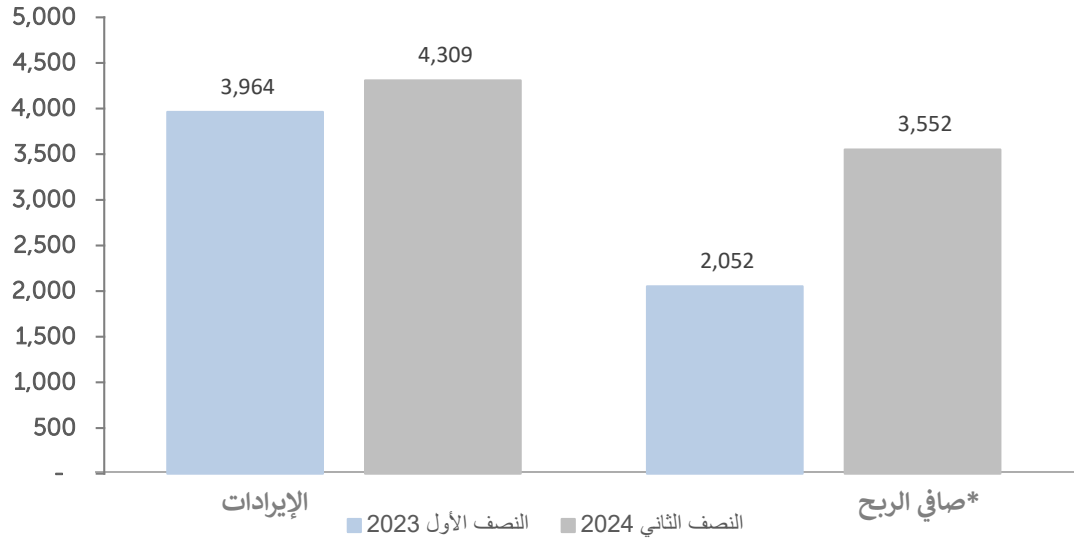
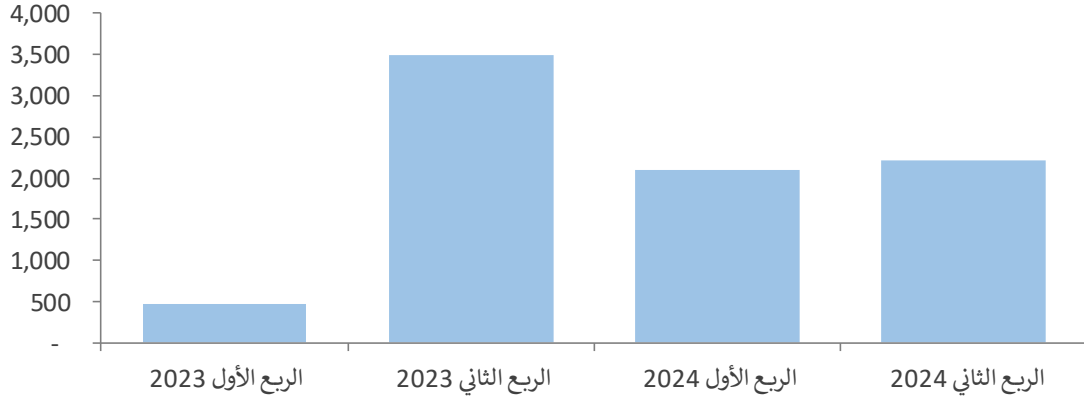
بفضل خبرتها الواسعة، تقوم برايم كابيتال بإرشاد لاعب رئيسي في مجال الزراعة في رحلته نحو طرح العام الأولي، المقرر أن يتم في الربع الرابع من 2024.

مكانة بارزة لخدمات الاستشارات المالية في مختلف المجالات:

عرضت شركة برايم كابيتال خبرتها الاستثنائية من خلال مجموعة متنوعة من تقارير المستشارين الماليين المستقلين (IFA)، والتي تشمل:

1. النسيج
2. البناء
3. العقارات
4. الرعاية الصحية
5. الخدمات غير المصرفية
6. التكنولوجيا المالية
7. الأغذية والمشروبات
8. الطاقة

أتعاب وعمولات الاستشارات المالية (ألف جنيه مصري، ربع سنوي)



تم تعديل صافي الدخل للنصف الأول من السنة المالية 2024 إلى الأرقام قبل الضرائب لضمان مقارنة عادلة مع النصف الأول من 2023، حيث لم يتم دفع أي ضرائب خلال تلك الفترة.

المصدر: إدارة الشركة.

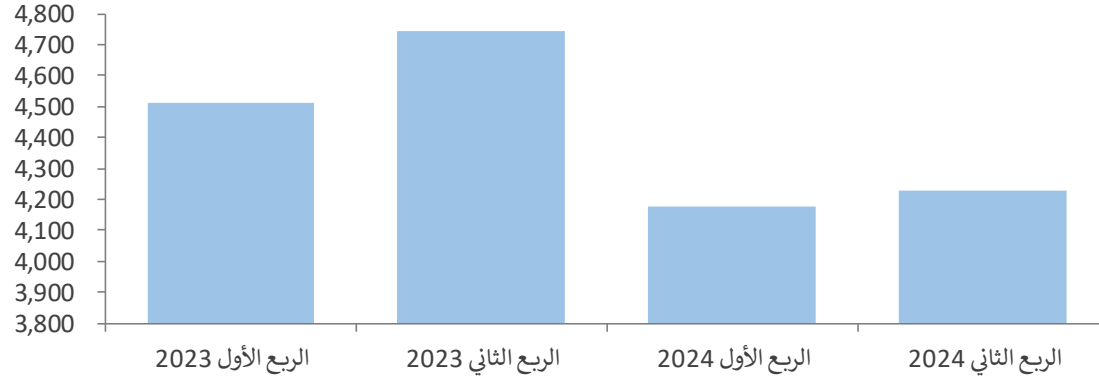
الخدمات المالية غير المصرفية

تتضمن محفظة التأجير تنوعاً واسعاً من القطاعات مما يوفر تعدد الخيارات وتنوع الفرص

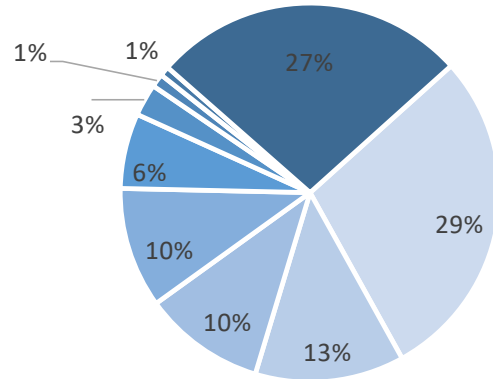
بحلول يونيو 2024، استمرت الآلات والمعدات في تحقيق أعلى نسبة في المحفظة بنسبة 58% بينما جاءت العقارات في المرتبة الثانية بنسبة 29%.

فيما يتعلق بتنوع القطاعات، يتصدر قطاع الأغذية والمشروبات بنسبة 29%، تليه قطاع التجارة بنسبة 13% بينما يحتل كل من قطاعي النسيج والعقارات نصيباً جيداً بنسبة 10%.

أتعاب وعمولات الخدمات المالية غير المصرفية (ألف جنيه مصري، ربع سنوي)

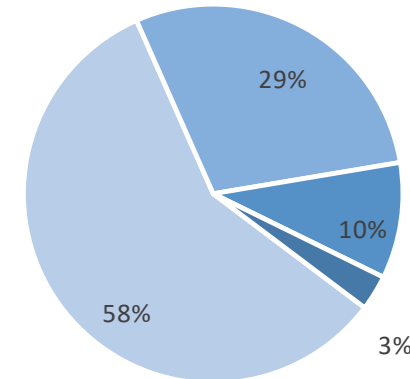


محفظة التأجير التمويلي حسب القطاع



المصدر: إدارة الشركة.

محفظة التأجير التمويلي حسب نوع الأصل



المصدر: إدارة الشركة.

تغير ربع سنوي	تغير سنوي	الربع الثاني 2024	تغير سنوي	النصف الأول 2023	النصف الأول 2024	قائمة الدخل (بالألف جنيه مصري)
-34%	-1%	16,390	4%	39,655	41,122	الوساطة
(10%)	(20%)	3,804	10%	7,316	8,031	إدارة الأصول
6%	(36%)	2,219	9%	3,964	4,309	الاستشارات المالية
(72%)	7%	2,153	54%	6,454	9,967	أمناء الحفظ
(2%)	18%	212	51%	284	429	خدمات الإدارة
(112%)	(33%)	24,778	11%	57,672	63,858	إجمالي أتعاب وعمولات بنك الاستثمار
1%	(11%)	4,229	(9%)	9,256	8,405	الخدمات المالية غير المصرفية
(15%)	(35%)	11,194	(1%)	24,548	24,287	أسواق المال والخزانة
-126%	-79%	40,201	6%	91,476	96,551	الإيرادات التشغيلية
373%	543%	13,381	219%	5,078	16,208	الإيرادات غير التشغيلية
248%	464%	53,582	17%	96,554	112,759	إجمالي الإيرادات
(3%)	(7%)	(11,986)	(6%)	(22,245)	(23,669)	أجور ورواتب
54%	19%	(1,932)	8%	(6,649)	(6,148)	عمولات
29%	(2%)	(6,087)	(15%)	(12,760)	(14,675)	مصروفات عمومية وإدارية أخرى
(2%)	13%	(6,545)	10%	(14,439)	(12,986)	مصروفات تمويلية
(0%)	0%	(1,852)	1%	(3,753)	(3,698)	الإهلاك والاستهلاك
79%	23%	(28,402)	(2%)	(59,847)	(61,177)	المصروفات التشغيلية
327%	488%	25,180	41%	36,707	51,582	الأرباح التشغيلية
(842%)	(1103%)	(24,021)	(103%)	(13,071)	(26,571)	المخصصات
-516%	-615%	1,159	6%	23,637	25,011	صافي الأرباح قبل الضرائب
27%	6%	(4,838)	(36%)	(8,394)	(11,421)	الضرائب
(489%)	(609%)	(3,679)	(11%)	15,243	13,590	صافي الأرباح بعد الضرائب
14%	(31%)	(107)	(76%)	(132)	(232)	حقوق الأقلية
(475%)	(640%)	(3,786)	(12%)	15,111	13,358	صافي الأرباح بعد البنود غير العادية وحقوق الأقلية

المصدر: إدارة الشركة.

الميزانية (بالألف جنيه مصري)	30 يونيو 2024	تغير منذ بداية العام	31 ديسمبر 2023
النقدية وما في حكمها	237,523	(46%)	441,380
أوراق قیض	130,832	7%	122,555
قروض مستحقة قصيرة الأجل	34,841	(10%)	38,646
أصول متداولة أخرى	13,073	(45%)	23,812
إجمالي الأصول المتداولة	416,268	(34%)	626,393
-	-	-	-
قروض مستحقة طويلة الأجل	23,636	(40%)	39,223
صافي الأصول الثابتة	17,809	(66%)	52,948
شهرة المحل	207,256	0%	207,256
المساهمة في صندوق ضمان التسويات	3,966	22%	3,240
استثمارات	21,346	1000%	1,940
إجمالي الأصول غير المتداولة	274,013	(10%)	304,607
إجمالي الأصول	690,281	(26%)	931,000
-	-	-	-
قروض قصيرة الأجل	69,640	24%	55,945
عملاء دائنون	173,231	(58%)	412,733
قروض طويلة الأجل	37,398	(24%)	49,144
التزامات تأجير تمويلي	19,263	(19%)	23,639
المخصصات	13,389	(36%)	20,830
التزامات أخرى	75,129	(5%)	78,985
إجمالي الالتزامات	388,050	(39%)	641,276
حقوق مساهمي الشركة القابضة	300,168	4%	287,529
حقوق الأقلية	2,063	(6%)	2,194
إجمالي حقوق المساهمين	302,231	4%	289,724
إجمالي الالتزامات وحقوق المساهمين	690,281	(26%)	931,000

المصدر: إدارة الشركة.

علاقات المستثمرين

محمد سيد مصطفى

مباشر: +2 02 3300 5663 / موبايل: +2 0122 922 4441
MSayed@egy.primegroup.org

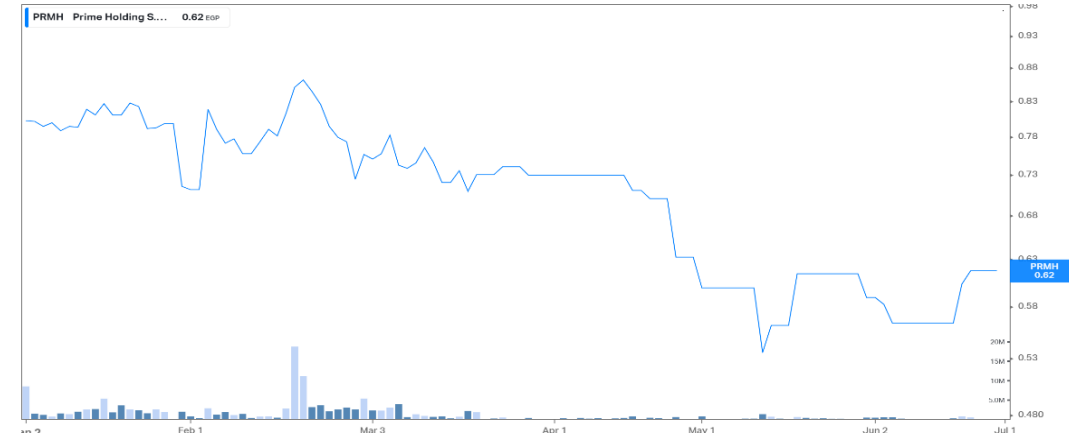
إدارة علاقات المستثمرين

IR@primegroup.org

إخلاء المسؤولية

يتضمن هذا التقرير بعض المعلومات الاستشرافية التي تعكس وجهة نظر الشركة في الوقت الحالي فيما يخص الأحداث المستقبلية، وبالتالي فهي قد تتعرض لبعض المخاطر والشكوك والافتراضات. يمكن أن تؤدي العديد من العوامل إلى وجود فروق جوهرية بين النتائج الفعلية للشركة من حيث أدائها وإنجازاتها وبين النتائج والأداء والإنجازات الاستشرافية، وهذه العوامل قد يتم الحديث عنها بشكل مباشر أو ضمني من خلال هذه الرؤى الاستشرافية، ومنها التوجهات الاقتصادية العالمية والمناخ الاقتصادي والسياسي في مصر ومنطقة الشرق الأوسط، والتغيرات في استراتيجية الشركة بالإضافة إلى الافتراضات التي قد تكون غير صحيحة، وعليه قد تختلف النتائج الفعلية عن المتوقعة في حال التعرض لأحد هذه المخاطر أو إذا ثبت أن الافتراضات الرئيسية غير صحيحة. وعليه نقوم بتحذير متلقي هذا التقرير من الاعتماد على المعلومات الاستشرافية. لا تتعهد الشركة بتحديث البيانات الاستشرافية لتعكس التغيرات في الظروف أو الأحداث.

أداء سهم برايم القابضة (النصف الأول 2024)



بيانات السهم

عدد الأسهم المُصدرة	350 مليون
رأس المال والمُصدر والمدفوع	350 مليون جنيه مصري
نهاية العام المالي	ديسمبر
كود رويترز / بلومبرج	PRMH EY Equity / PRMH.CA

معلومات التداول (النصف الأول 2024)

سعر الإغلاق (30 يونيو 2024)	0.61 جنيه مصري
أقل وأعلى سعر خلال الربع	0.52 جنيه مصري / 0.87 جنيه مصري
أداء السهم خلال النصف الأول	-23%
متوسط كمية التداول اليومي	1.38 مليون سهم
متوسط قيمة التداول اليومي	1.07 مليون جنيه مصري