











برايم القابضة [EGX: PRMH]

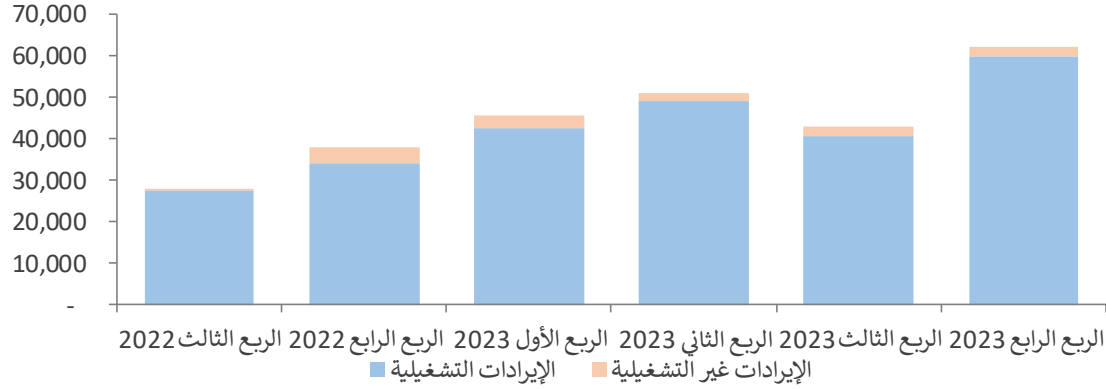
نتائج الأعمال – العام المالي 2023 المنتهية في 31 ديسمبر 2023

[primeholdingco.com](http://primeholdingco.com)

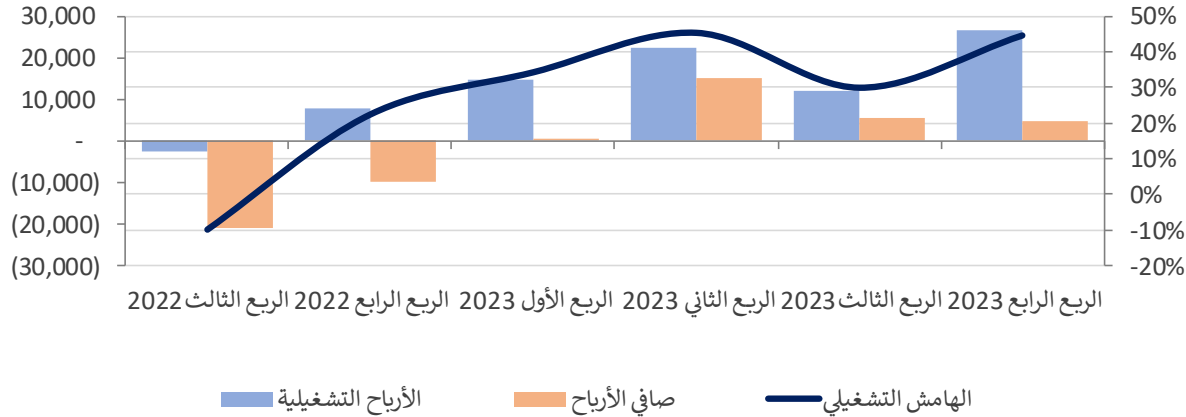
المصدر: إدارة الشركة.

2023		الربع الرابع 2023			الإيرادات	
سنوي	مليون جم	ربع سنوي	سنوي	مليون جم		
%65+	77.0	%28+	%14+	21.0	الوساطة	 PRIME Securities
%95+	26.0	%439+	%259+	15.8	إدارة الأصول	 PRIME Investments
%1-	6.4	%7-	%39+	1.2	الاستشارات المالية	 PRIME Capital
%35+	9.9	%10+	%48+	1.8	أمناء الحفظ	 PRIME Holding
%18+	0.9	%89+	%204+	0.4	خدمات الإدارة	 PRIME Wathaeq
<b>%61+</b>	<b>120.4</b>	<b>%79+</b>	<b>%60+</b>	<b>40.2</b>	إجمالي أتعاب وعمولات بنك الاستثمار	
%1-	17.8	%6-	%27-	4.1	الخدمات المالية غير المصرفية	 PRIME FinTech
%377+	53.7	%11+	%344+	15.3	عمليات أسواق المال والخزانة	
<b>%85+</b>	<b>191.9</b>	<b>%46+</b>	<b>%75+</b>	<b>59.7</b>	الإيرادات التشغيلية	
%84+	9.5	%8+	%37-	2.3	الإيرادات غير التشغيلية	
<b>%85+</b>	<b>201.3</b>	<b>%45+</b>	<b>%64+</b>	<b>61.9</b>	إجمالي الإيرادات	 PRIME Holding
<b>%144+</b>	<b>25.6</b>	<b>%14-</b>	<b>%148+</b>	<b>4.8</b>	صافي الربح	 PRIME Holding

## إجمالي الإيرادات الربع سنوية (ألف جنيه مصري)



## أهم مؤشرات الربحية المجمعة الربع سنوية (ألف جنيه مصري)



المصدر: إدارة الشركة.

## برايم القابضة تعلن نتائج أعمالها عن العام المالي 2023

ارتفعت صافي الأرباح بشكل ملحوظ الى 25.6 مليون جنيه مصري في إطار عام استثنائي للغاية، مما يشكل تحولاً هاماً مقارنة بصافي الخسائر التي تكبدتها الشركة في السنة السابقة و التي بلغت 58.2 مليون جنيه مصري وعليه تم تحقيق معدل نمو سنوي بلغ 144%. تم تحقيق هذا التحول بفضل نمو إجمالي الإيرادات بنسبة 85% حيث بلغت 201.3 مليون جنيه مصري نتيجة ارتفاع الإيرادات التشغيلية التي بلغت 191.9 مليون جنيه مصري (+85%). وقد جاءت هذه الزيادة الملحوظة بفضل إسهامات بنك الاستثمار وأسواق رأس المال والخزانة. وإذا استبعدنا المخصصات، لبلغت صافي الأرباح 54.1 مليون جنيه مصري من العام المالي 2023.

**الإيرادات التشغيلية:** ارتفعت الإيرادات التشغيلية محققة 59.7 مليون جنيه مصري في الربع الرابع 2023 (+75% على أساس سنوي)، هذا النمو الكبير كان نتيجة للنجاح في تحقيق نمو مستدام عبر القطاعات الرئيسية، ومنها:

- **أتعاب وعمولات بنك الاستثمار** شهدت نموًا ملحوظ حيث بلغت 40.2 مليون جنيه مصري في الربع الرابع من عام 2023 (+60% مقارنة بالعام السابق). وقد جاء هذا النمو بشكل رئيسي بفضل الإسهام الكبير لقطاع الوساطة (52%) وإدارة الأصول (39%).
- **إيرادات أسواق المال والخزانة** سجلت نموًا بنحو ثلاث مرات حيث ارتفع الى 15.3 مليون جنيه مصري في الربع الرابع 2023، حيث قفزت بنسبة 344% على أساس سنوي.

• **إجمالي الإيرادات:** (بما في ذلك الإيرادات غير التشغيلية) ارتفعت لتحقيق 61.9 مليون جنيه مصري (+64% على أساس سنوي) (+45% ربعًا إلى ربع) للربع الرابع من العام المالي 2023.

• **أرباح التشغيل:** شهدت ارتفاعاً بنسبة 247% على أساس سنوي لتصل إلى 26.5 مليون جنيه مصري في الربع الرابع من عام 2023. وهذا يشكل الربع الرابع على التوالي من الأداء الإيجابي، وهو تحسن كبير مقارنة بالأرباح التشغيلية المتواضعة التي بلغت 7.6 مليون جنيه مصري في نفس الربع من العام السابق.

• **صافي الأرباح:** سجلت 4.8 مليون جنيه مصري في الربع الرابع من عام 2023، معززةً بجهود إعادة الهيكلة التي بدأت في الربع الأول من العام 2023. وهذا مقارنة بصافي الخسائر البالغة 9.8 مليون جنيه مصري في الربع الرابع من عام 2022. وإذا استثنينا المخصصات، فإن صافي الأرباح سوف تبلغ 18 مليون جنيه مصري في الربع الرابع من عام 2023. هذه النتائج الاستثنائية تعزز نجاح جهود إعادة الهيكلة وتشير إلى المسار الواعد للشركة.

الإيرادات

تألقت الإيرادات التشغيلية يروي قصة النجاح

تواصلت الإيرادات التشغيلية في التألق حيث سجلت معدل نمو وصل الى 85% على أساس سنوي وقد لعب بنك الاستثمار (المدعوم من قبل الوساطة، إدارة الأصول والودائع) والأسواق المالية والخزانة دورًا حاسمًا في ضمان عام مزدهر.

قادت أتعاب وعمولات بنك الاستثمار النمو الملحوظ

ارتفعت بنسبة 61% على أساس سنوي إلى 120.4 مليون جنيه مصري في السنة المالية 2023 مقابل 74.6 مليون جنيه مصري في العام السابق. وقد تحقق هذا التوسع بشكل كبير بفضل قطاع الوساطة وإدارة الأصول وأمناء الحفظ.

استمرت إيرادات الوساطة في الحفاظ على أدائها المتميز

بلغت أتعاب وعمولات الوساطة 21.0 مليون جنيه مصري في الربع الرابع من العام المالي 2023 (+14% على أساس سنوي) وذلك ليرتفع الإجمالي خلال عام 2023 إلى 77 مليون جنيه مصري مع تحقيق زيادة ملحوظة قدرها 65% مقارنة بإجمالي عام 2022.

أحرزت إدارة الأصول أداءً استثنائيًا

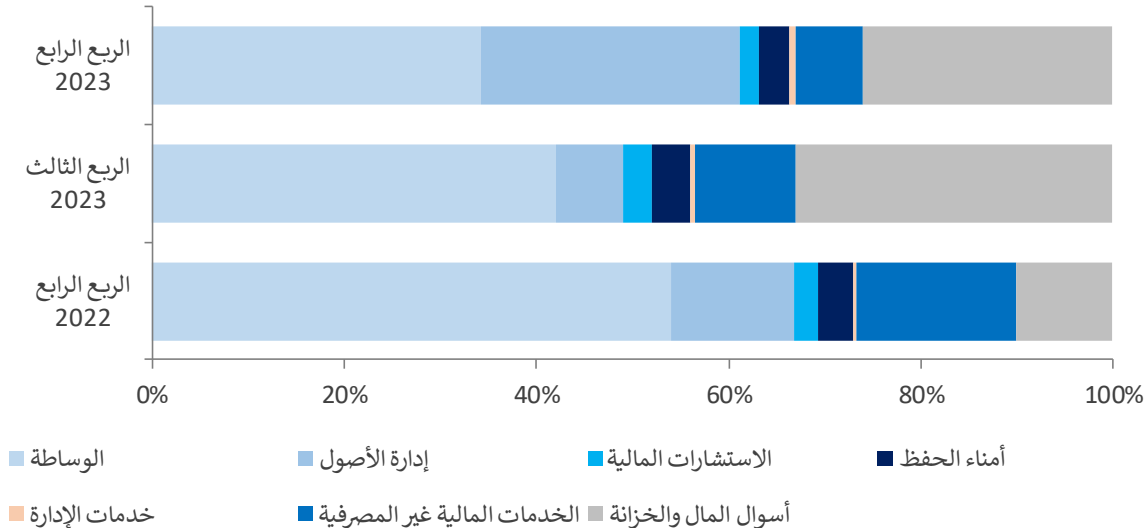
شهدت إجمالي إيرادات إدارة الأصول (بما في ذلك الإيرادات الأخرى) زيادة كبيرة وصلت إلى 16.1 مليون جنيه مصري في الربع الرابع من العام المالي 2023 مقابل 3.33 مليون جنيه مصري في الربع الثالث من السنة المالية 2023 محققة معدل نمو هائل وصل إلى 384% على أساس ربع سنوي، وعليه بلغت الإيرادات التراكمية في السنة المالية 2023 مبلغ 27.6 مليون جنيه مصري حيث وصلت الأتعاب والعمولات إلى 25.94 مليون جنيه مصري بزيادة قدرها 95% على أساس سنوي.

تسعى الاستشارات المالية بجدية لتحقيق أداء متميز

حققت الاستشارات المالية تقدماً كبيراً حيث بلغت الأتعاب والعمولات 1.2 مليون جنيه مصري في الربع الرابع من السنة المالية 2023 مسجلة زيادة ملحوظة وصلت إلى 150% مقارنة بنصف مليون جنيه مصري في الربع الأول من السنة المالية 2023، وعليه بلغ إجمالي الأتعاب والعمولات مبلغ 6.4 مليون جنيه مصري خلال عام 2023.

كل الأرقام بالألف جنيه	الربع الرابع 2023	الربع الثالث 2023	تغير ربع سنوي	الربع الرابع 2022	تغير ربع سنوي	عام 2023	عام 2022	تغير سنوي
الوساطة	21,025	16,417	28%	18,447	14%	77,097	46,605	65%
إدارة الأصول	15,764	2,923	439%	4,387	259%	26,003	13,324	95%
الاستشارات المالية	1,197	1,284	(7%)	861	39%	6,445	6,519	(1%)
أمناء الحفظ	1,842	1,671	10%	1,247	48%	9,966	7,400	35%
خدمات الإدارة	401	212	89%	132	204%	897	758	18%
أتعاب وعمولات بنك الاستثمار	40,228	22,507	79%	25,073	60%	120,408	74,606	61%
الخدمات المالية غير المصرفية	4,124	4,399	(6%)	5,648	(27%)	17,778	17,948	(1%)
أسواق المال والخزانة	15,301	13,830	11%	3,449	344%	53,679	11,257	377%
الإيرادات التشغيلية	59,653	40,736	46%	34,169	75%	191,866	103,810	85%
الإيرادات غير التشغيلية	2,274	2,103	8%	3,627	(37%)	9,456	5,150	84%
إجمالي الإيرادات	61,927	42,840	45%	37,796	64%	201,322	108,960	85%

تفصيل الإيرادات التشغيلية حسب قطاع الأعمال

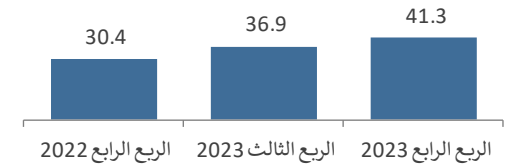


المصدر: إدارة الشركة.

الإيرادات (تابع)

سجلت حجم الأصول في حيازة أمناء الحفظ مستوى قياسياً جديداً بلغت أتعاب وعمولات أمناء الحفظ 1.8 مليون جنيه مصري في الربع الرابع من العام المالي 2023، مع تحقيق إجمالي 9.9 مليون جنيه مصري خلال عام 2023 بارتفاع نسبته 35% على أساس سنوي. من الجدير بالذكر أن حجم الأصول في حيازة أمناء الحفظ سجلت طفرة جديدة تبلغ 41.3 مليار جنيه مصري بحلول نهاية ديسمبر 2023 محققة 12% نمو على أساس ربع سنوي.

حجم الأصول في حيازة أمناء الحفظ (مليار جنيه مصري)



المصدر: إدارة الشركة.

إيرادات الخدمات المالية غير المصرفية تتجه نحو الاستقرار

شهدت إيرادات الخدمات المالية غير المصرفية تراجعاً طفيفاً قدره 1% في السنة المالية 2023 حيث بلغت 17.8 مليون جنيه مصري.

سجلت إيرادات قطاع الخدمات المالية غير المصرفية 4.1 مليون جنيه مصري في الربع الرابع من السنة المالية

2023 مقارنة بـ 4.3 مليون جنيه مصري في الربع الثالث لنفس العام المالي بتراجع نسبته -6% على أساس ربع سنوي.

تألقت أسواق المال والخزانة بمعدلات نمو غير مسبقة

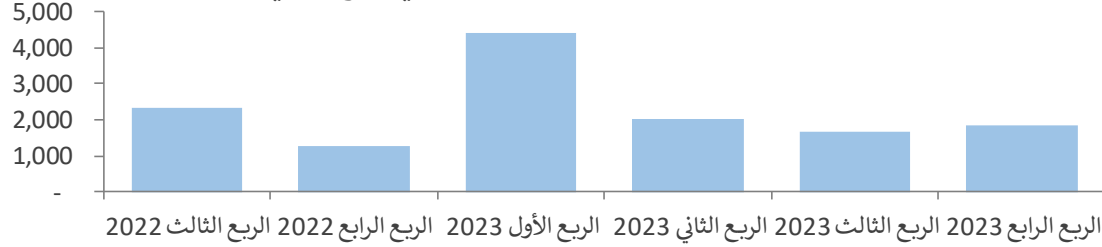
شهدت إيرادات أسواق رأس المال والخزانة ارتفاعاً هائلاً بنمو ثلاثة أرقام حيث بلغت 15.3 مليون جنيه مصري في الربع الرابع من السنة المالية 2023 ، بنمو هائل يبلغ 344% عن العام السابق. حيث وصلت الإيرادات الإجمالية إلى 53.7 مليون جنيه مصري في السنة المالية 2023 محققة نمواً ملحوظاً بنسبة 377% على أساس سنوي.

نمو هائل في إيرادات التشغيل بنسبة 85% على أساس سنوي تبرز الجهود المثمرة

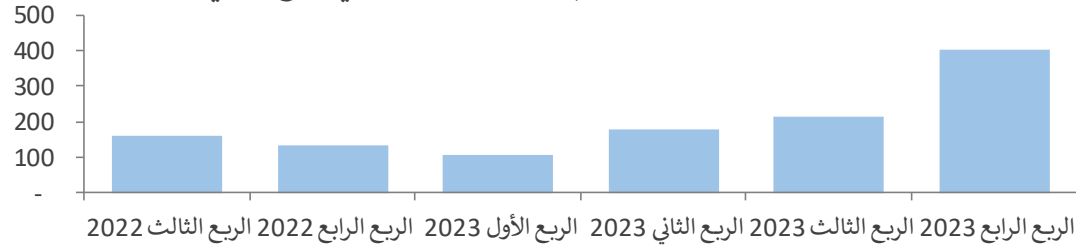
حققت الإيرادات التشغيلية 59.7 مليون جنيه مصري في الربع الرابع من السنة المالية 2023 بارتفاع نسبته 75% على أساس سنوي مقابل 34.1 مليون جنيه مصري في الربع الرابع من السنة المالية 2022 مما يعكس الجهود المتواصلة نحو التطور والنجاح.

المصدر: إدارة الشركة.

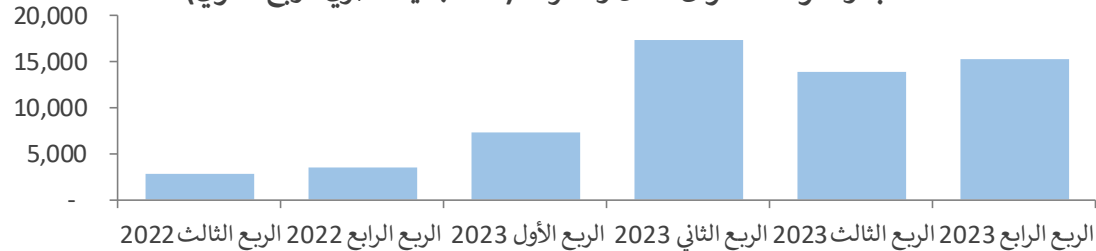
أتعاب وعمولات الحفظ (ألف جنيه مصري، ربع سنوي)



أتعاب وعمولات خدمات الإدارة (ألف جنيه مصري، ربع سنوي)



أتعاب وعمولات أسواق المال والخزانة (ألف جنيه مصري، ربع سنوي)



كل الأرقام بالألف جنيهه	الربع الرابع 2023	الربع الثالث 2023	تغير ربع سنوي	الربع الرابع 2022	تغير ربع سنوي	عام 2023	عام 2022	تغير سنوي
أجور ورواتب	(11,790)	(11,533)	(2%)	(13,243)	11%	(45,568)	(61,692)	26%
عمولات	(7,822)	(2,219)	(253%)	(2,687)	(191%)	(16,690)	(6,437)	(159%)
مصروفات عمومية وإدارية أخرى	(7,525)	(7,741)	3%	(5,440)	(38%)	(28,027)	(24,446)	(15%)
مصروفات تمويلية	(6,413)	(7,294)	12%	(6,783)	5%	(28,146)	(23,524)	(20%)
الإهلاك والاستهلاك	(1,823)	(1,886)	3%	(1,999)	9%	(7,463)	(6,454)	(16%)
المصروفات التشغيلية	(35,374)	(30,674)	(15%)	(30,152)	(17%)	(125,895)	(122,553)	(3%)
الأرباح التشغيلية	26,554	12,166	118%	7,644	247%	75,427	(13,593)	655%

## المصروفات

### تواصلت الخبرة في تحسين نسبة المصروفات العمومية والإدارية الأخرى إلى الإيرادات التشغيلية في الربع الرابع من العام المالي 2023

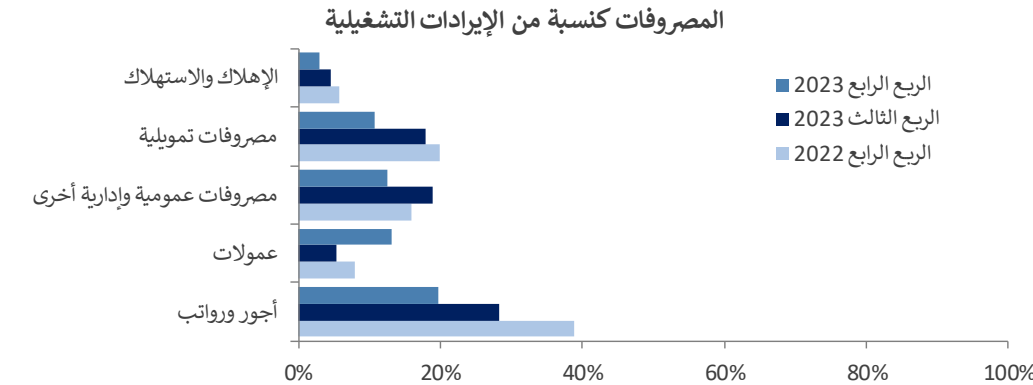
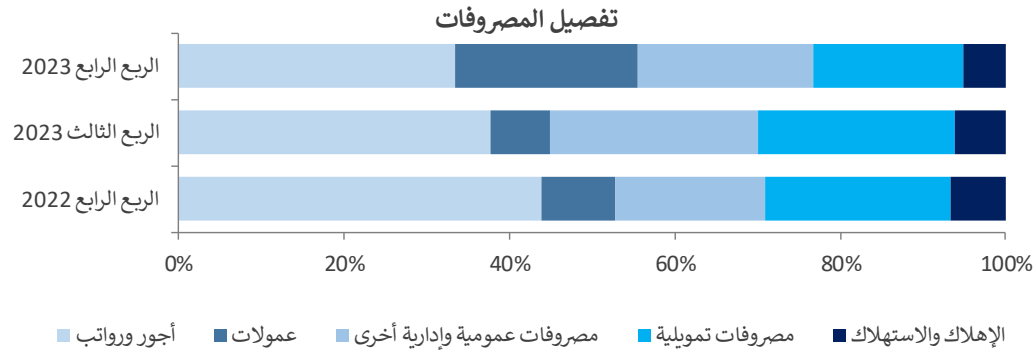
شهدت المصروفات العمومية والإدارية الأخرى انخفاضا طفيفاً بنسبة 3% على أساس ربع سنوي لتصل إلى 7.5 مليون جنيه مصري في الربع الرابع من عام 2023 مقابل 7.7 مليون جنيه مصري في الربع الثالث من عام 2023. ولكن العامل الحقيقي اللافت للنظر هو الانخفاض الكبير في نسبة المصروفات العمومية والإدارية إلى إجمالي الإيرادات لتصل إلى 13% في الربع الرابع من عام 2023 مقابل 16% في العام السابق.

حافظت برايم هولدينج على سلسلة الربحية من خلال الإدارة الاستراتيجية للتكاليف وإعادة هيكلة الشركة تحسين نسبة المصروفات التشغيلية إلى الإيرادات كان مفتاح النجاح

تراجعت نسبة المصروفات التشغيلية للإيرادات إلى 59% في الربع الرابع من عام 2023 مقارنة بـ 75% في الربع الثالث من عام 2023 وهو تراجع ملحوظ عن 152% في الربع الأول من عام 2022، فقد بلغت إجمالي نفقات التشغيل إلى 35.3 مليون جنيه مصري في الربع الرابع من العام المالي 2023.

### تواصلت كفاءة إدارة نفقات الموظفين تجسيدا لاستراتيجيات إدارة التكاليف الذكية

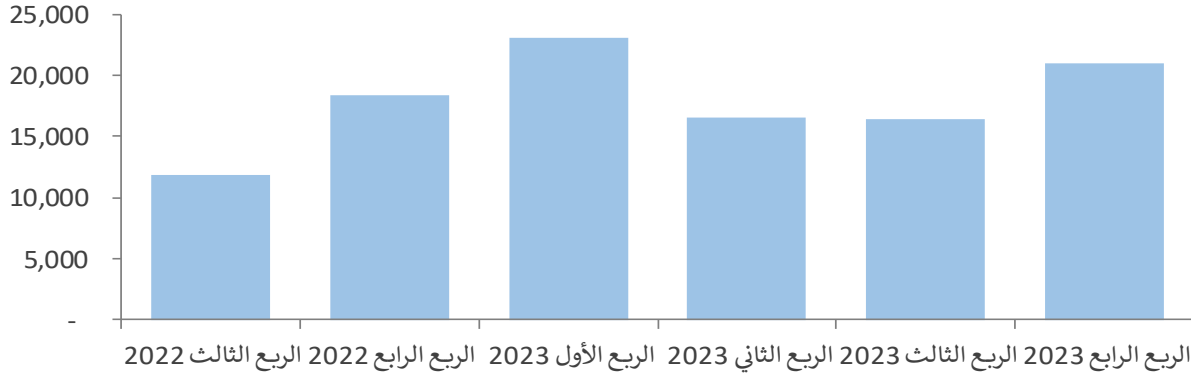
حيث بلغت نفقات الموظفين 19.61 مليون جنيه مصري في الربع الرابع من عام 2023 وعليه انخفضت نسبة مصروفات الموظفين إلى الإيرادات التشغيلية والتي وصلت إلى 33% مقارنة بـ 47% في الربع الرابع من السنة المالية 2022. وعند تحليل الأرقام، نجد أن رواتب وأجور الموظفين شهدت انخفاضا بنسبة 11% على أساس سنوي حيث بلغت 11.7 مليون جنيه مصري في الربع الرابع من عام 2023 مقارنة بـ 13.2 مليون جنيه مصري في الربع الرابع من عام 2022. ارتفعت العمولات بنحو 191% على أساس سنوي مسجلة 7.8 مليون جنيه مصري في الربع الرابع من عام 2023 مما يدل على سعي الموظفون جاهدين لجذب المزيد من العمليات والعملاء الجدد حيث تم تحويل الموظفون لمصدر تحقيق إيراد وتحفيزهم بنظام عمولات جديدة.



المصدر: إدارة الشركة.

الوساطة

أتعاب وعمولات الوساطة (ألف جنيه مصري، ربع سنوي)



حجم الصفقات الكبيرة الملحوظ

قامت برايم للأوراق المالية بإجراء صفقات كبيرة بقيمة 56 مليون جنيه مصري في الربع الرابع من السنة المالية 2023 ليصل إجمالي الصفقات الكبيرة خلال السنة المالية 2023 إلى حوالي 1.6 مليار جنيه مصري.

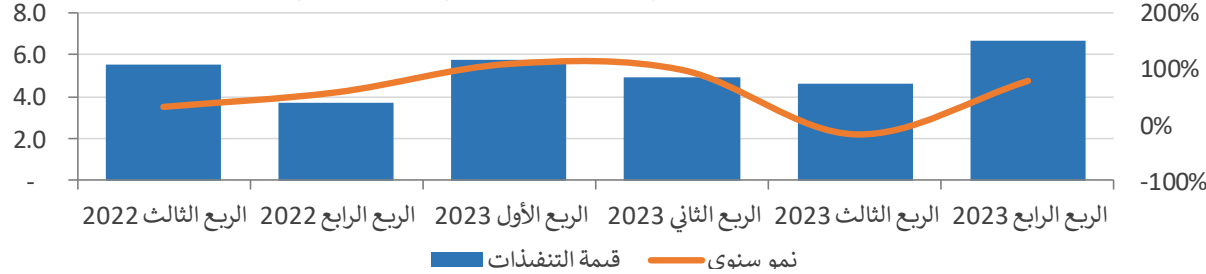
ازدهرت الأتعاب والعمولات خلال 2023

نجحت برايم للأوراق المالية في تحقيق نمو بارز في الأتعاب والعمولات في السنة المالية 2023 حيث بلغت 77 مليون جنيه مصري بارتفاع يصل إلى 65% مقارنة بالعام الماضي الذي سجل 46.6 مليون جنيه مصري.

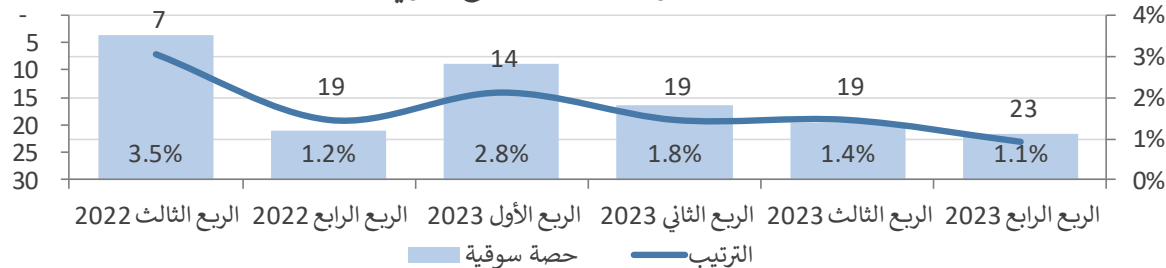
شهد حجم التنفيذات نمو ملحوظ

بلغ حجم التداول المنفذ 6.7 مليار جنيه مصري مقابل 3.8 مليار جنيه مصري في العام السابق بنسبة نمو تصل إلى 79% مما يؤكد زيادة نشاط المتداولين وتفاؤلهم بسوق الأسهم.

قيمة التنفيذات ربع سنوي (مليار جنيه مصري) وتغير سنوي



حصة سوقية والترتيب الربع سنوي



المصدر: إدارة الشركة.

نبهة عن الحصة السوقية

انخفضت حصة برايم للأوراق المالية في السوق إلى 1.1% في الربع الرابع من السنة المالية 2023 مقارنة بـ 1.4% في الربع الثالث من السنة المالية 2023 بسبب تناقص حجم التنفيذات للمؤسسات خلال الربع الرابع 2023.

ارتقاء التصنيف الى المرتبة 19 خلال عام 2023

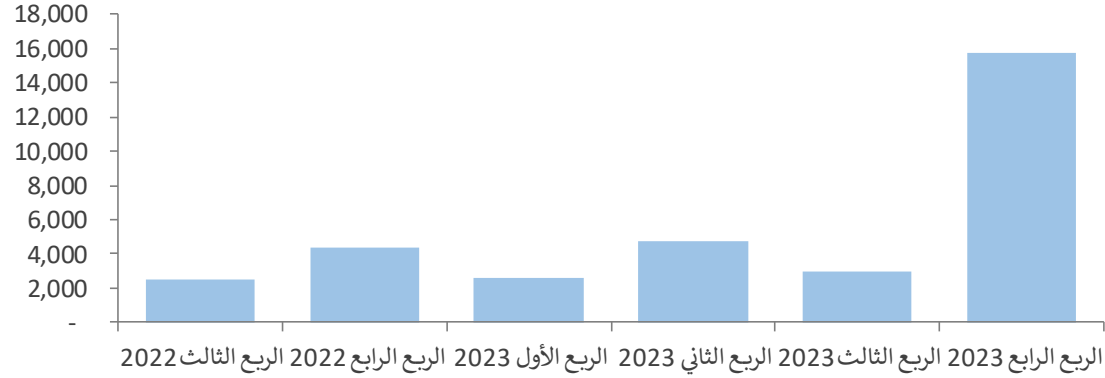
احتلت برايم للأوراق المالية المرتبة رقم 23 في الربع الرابع من السنة المالية 2023 مع العلم أن حققت برايم للأوراق المالية المركز رقم 19 منذ بداية عام 2023 حتى نوفمبر 2023.





إدارة الأصول

أتعاب وعمولات إدارة الأصول (ألف جنيه مصري، ربع سنوي)



تقدم في أسواق الأسهم والنقد يعزز حجم الأصول المُدارة

تجاوز إجمالي الأصول المُدارة حاجز الـ 12 مليار جنيه مصري بنهاية الربع الرابع من العام المالي 2023، بارتفاع قوي بنسبة 46% مقارنة بالعام السابق. هذا الأداء البارز دعمه تحقيق ارتفاع في الأصول المُدارة في سوق الأسهم (+10% على أساس سنوي) (+15% على أساس ربع سنوي)، بالإضافة إلى الزيادة الكبيرة في الأصول المُدارة في سوق النقد (+210% على أساس سنوي) (+156% على أساس ربع سنوي).

- احتلت الأصول المُدارة في سوق الأسهم النصيب الأكبر حيث شكلت حوالي 62% من إجمالي الأصول المُدارة لتصل إلى 8.0 مليار جنيه مصري في الربع الرابع من السنة المالية 2023 مسجلة زيادة ملحوظة بنسبة 10% مقارنة بالربع الرابع من السنة المالية 2022 التي بلغت فيها 7.3 مليار جنيه مصري.
- أما أصول سوق النقدية، فقد بلغت 4.9 مليار جنيه مصري في ختام الربع الرابع من السنة المالية 2023 مسجلة زيادة ملحوظة من 1.6 مليار جنيه مصري في الربع الرابع من السنة المالية 2022 محققة نسبة نمو بلغت 210% على أساس سنوي

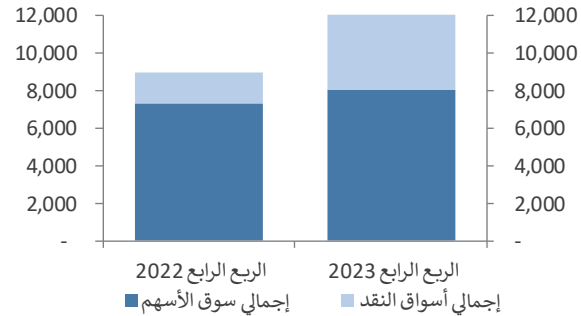
تحلق برايم لإدارة الأصول نحو النجاح وتحقق 26 مليون جنيه مصري في العام المالي 2023 بزيادة قوية بنسبة 95% عن الإيرادات السابقة التي بلغت 13.3 مليون جنيه مصري

- شهدت إجمالي إيرادات إدارة الأصول (بما في ذلك الإيرادات الأخرى) زيادة قوية بنسبة 258% على أساس سنوي لتصل إلى 16.1 مليون جنيه مصري في الربع الرابع من العام المالي 2023 مقابل 4.5 مليون جنيه مصري في الربع الرابع من العام المالي 2022.

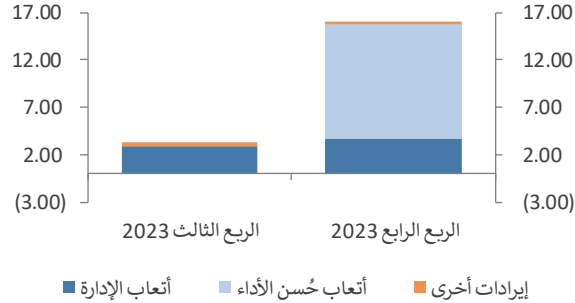
ويرجع هذا النمو البارز إلى:

- ارتفاع واضح برسوم الأداء بنسبة 787% على أساس سنوي لتصل إلى 12 مليون جنيه مصري في الربع الرابع من عام 2023.
- أتعاب الإدارة التي شهدت زيادة قوية حيث بلغت 22% على أساس سنوي لتصل إلى 3.7 مليون جنيه مصري في الربع الرابع من السنة المالية 2023.
- الإيرادات الأخرى البالغة 0.4 مليون جنيه مصري في الربع الرابع من العام المالي 2023 مسجلة زيادة كبيرة بلغت 262% على أساس سنوي.

الأصول المُدارة التعاقدية (مليون جنيه مصري، سنوي)



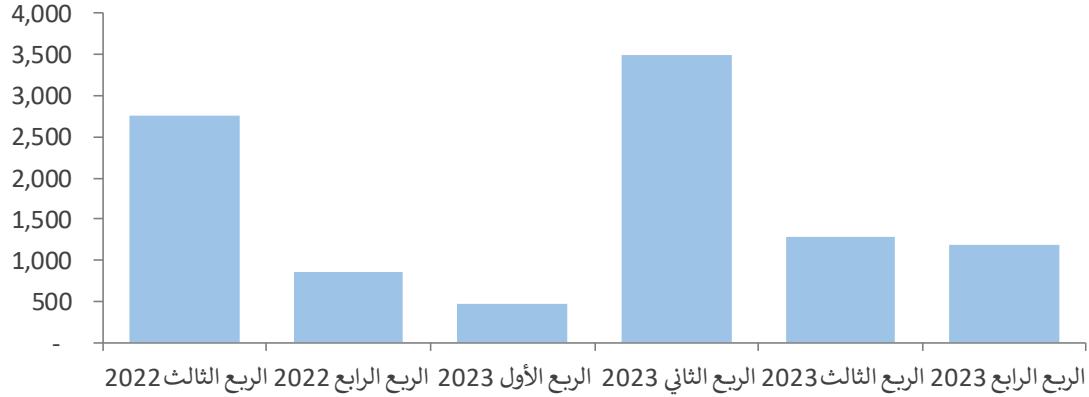
تقسيم الإيرادات (مليون جنيه مصري، ربع سنوي)



المصدر: إدارة الشركة.

الاستشارات المالية

أتعاب وعمولات الاستشارات المالية (ألف جنيه مصري، ربع سنوي)



2023 كان عامًا قياسيًّا: ارتفعت الأرباح الصافية لشركة برايم كابيتال بنسبة تقدر بحوالي 300% مقارنةً بالعام السابق لتصل إلى 3.8 مليون جنيه مصري بعد تكبد خسائر صافية بلغت 1.9 مليون جنيه مصري في عام 2022. كما شهدت إجمالي الإيرادات للشركة أداءً قويًا حيث ارتفعت بنسبة 55% مقارنةً بالعام السابق لتصل إلى 10 مليون جنيه مصري. يُعزى هذا الأداء الاستثنائي بشكل رئيسي إلى عمليات الاستحواذ والبيع والاستشارات المالية المزدهرة إلى جانب التوزيعات من الاستثمارات وتفعيل استراتيجيات تخفيض التكاليف بشكل فعال.

مستقبل مشرق

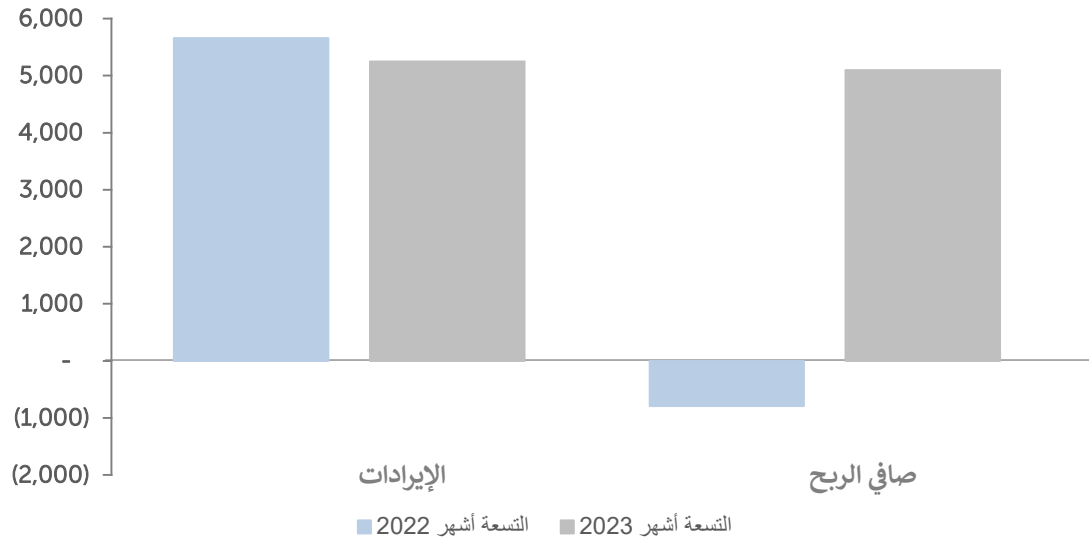
براييم كابيتال تستغل حاليًا فرصًا متنوعة في مختلف القطاعات مع التزامها المستمر بتعزيز خططها للمشاريع المستقبلية. هذه الفرص تشمل مراحل مختلفة من التفاوض والتنفيذ ومن المتوقع أن تتجاوز قيمة الصفقات المحتملة 5 مليار جنيه مصري. تأتي هذه الاستراتيجية لتحقيق أهداف برايم كابيتال لتعزيز سجل أدائها المميز.

تعمل برايم كابيتال كمستشار مالي لشركة رائدة في قطاع الزراعة المزدهر حيث تقود مساهمها نحو الطرح العام الأولي المقرر في الربع الثاني من عام 2024.

مكانة متميزة لخدمات الاستشارات المالية

نجحت برايم كابيتال في إبرام تعاقدات جيدة لإصدار تقارير المستشار المالي المستقل خلال عام 2023. تشمل هذه التقارير مجموعة واسعة من الصناعات مما يبرز عمق تحليلات برايم كابيتال للقطاعات التالية:

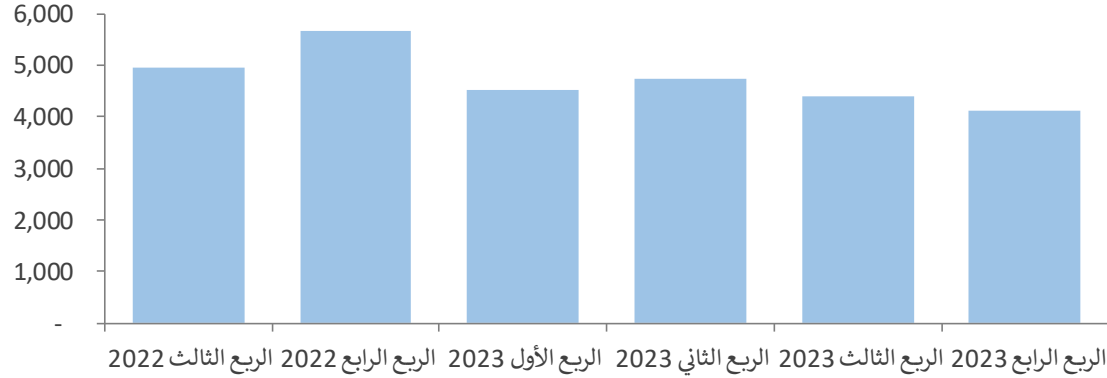
1. الملابس و المنسوجات
2. سلع زراعية
3. العقارات
4. خدمات التعدين
5. التكنولوجيا المالية
6. التعليم
7. الوسطاء الماليين
8. الأغذية والمشروبات



المصدر: إدارة الشركة.

الخدمات المالية غير المصرفية

أنعاب وعمولات الخدمات المالية غير المصرفية (ألف جنيه مصري، ربع سنوي)

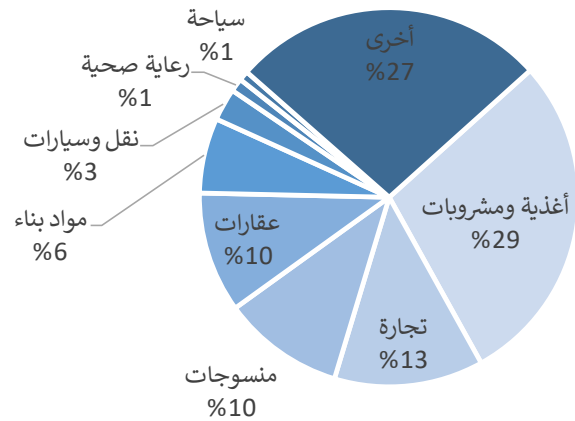


تتضمن محفظة التأجير تنوعًا واسعًا من القطاعات مما يوفر تعدد الخيارات وتنوع الفرص

بحلول ديسمبر 2023، استمرت الآلات والمعدات في تحقيق أعلى نسبة في المحفظة بنسبة 58% بينما جاءت العقارات في المرتبة الثانية بنسبة 29%.

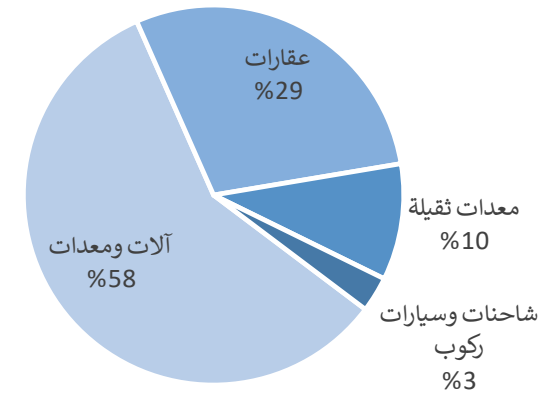
فيما يتعلق بتنوع القطاعات، يتصدر قطاع الأغذية والمشروبات بنسبة 29%، تليه قطاع التجارة بنسبة 13% بينما يحتل كل من قطاعي النسيج والعقارات نصيباً جيداً بنسبة 10%.

محفظة التأجير التمويلي حسب القطاع



المصدر: إدارة الشركة.

محفظة التأجير التمويلي حسب نوع الأصل



المصدر: إدارة الشركة.

تغير سنوي	2022	2023	تغير ربع سنوي	الربع الثالث 2023	الربع الرابع 2023	قائمة الدخل (بالألف جنيه مصري)
65%	46,605	77,097	28%	16,417	21,025	الوساطة
95%	13,324	26,003	439%	2,923	15,764	إدارة الأصول
-1%	6,519	6,445	-7%	1,284	1,197	الاستشارات المالية
35%	7,400	9,966	10%	1,671	1,842	أمناء الحفظ
18%	758	897	89%	212	401	خدمات الإدارة
<b>61%</b>	<b>74,606</b>	<b>120,408</b>	<b>560%</b>	<b>22,507</b>	<b>40,228</b>	إجمالي أتعاب وعمولات بنك الاستثمار
-1%	17,948	17,778	-6%	4,399	4,124	الخدمات المالية غير المصرفية
<b>377%</b>	<b>11,257</b>	<b>53,679</b>	<b>11%</b>	<b>13,830</b>	<b>15,301</b>	أسواق المال والخزانة
<b>85%</b>	<b>103,810</b>	<b>191,866</b>	<b>564%</b>	<b>40,736</b>	<b>59,653</b>	الإيرادات التشغيلية
84%	5,150	9,456	8%	2,103	2,274	الإيرادات غير التشغيلية
<b>85%</b>	<b>108,960</b>	<b>201,322</b>	<b>572%</b>	<b>42,840</b>	<b>61,927</b>	إجمالي الإيرادات
26%	(61,692)	(45,568)	-2%	(11,533)	(11,790)	أجور ورواتب
-159%	(6,437)	(16,690)	-253%	(2,219)	(7,822)	عمولات
-15%	(24,446)	(28,027)	3%	(7,741)	(7,525)	مصروفات عمومية وإدارية أخرى
-20%	(23,524)	(28,146)	12%	(7,294)	(6,413)	مصروفات تمويلية
-16%	(6,454)	(7,463)	3%	(1,886)	(1,823)	الإهلاك والاستهلاك
<b>-3%</b>	<b>(122,553)</b>	<b>(125,895)</b>	<b>-237%</b>	<b>(30,674)</b>	<b>(35,374)</b>	المصروفات التشغيلية
<b>655%</b>	<b>(13,593)</b>	<b>75,427</b>	<b>336%</b>	<b>12,166</b>	<b>26,554</b>	الأرباح التشغيلية
2%	(29,202)	(28,503)	-498%	(2,210)	(13,222)	المخصصات
<b>184%</b>	<b>(55,694)</b>	<b>46,924</b>	<b>-163%</b>	<b>9,956</b>	<b>13,332</b>	صافي الأرباح قبل الضرائب
-750%	(2,511)	(21,332)	-95%	(4,388)	(8,551)	الضرائب
<b>144%</b>	<b>(58,205)</b>	<b>25,591</b>	<b>-257%</b>	<b>5,568</b>	<b>4,781</b>	صافي الأرباح بعد الضرائب
-28%	(359)	(458)	-108%	(106)	(220)	حقوق الأقلية
<b>143%</b>	<b>(58,563)</b>	<b>25,134</b>	<b>-365%</b>	<b>5,462</b>	<b>4,561</b>	صافي الأرباح بعد البنود غير العادية وحقوق الأقلية

المصدر: إدارة الشركة.

31 ديسمبر 2022	30 يونيو 2023	تغير منذ بداية العام	30 سبتمبر 2023	تغير منذ بداية العام	31 ديسمبر 2023	الميزانية (بالألف جنيه مصري)
150,091	417,176	184%	425,898	194%	441,380	النقدية وما في حكمها
99,179	130,784	35%	133,873	24%	122,555	أوراق قبيض
35,889	36,321	6%	38,081	8%	38,646	قروض مستحقة قصيرة الأجل
12,524	13,258	1%	12,651	90%	23,812	أصول متداولة أخرى
<b>297,683</b>	<b>597,538</b>	<b>105%</b>	<b>610,504</b>	<b>315%</b>	<b>626,393</b>	<b>إجمالي الأصول المتداولة</b>
62,669	53,840	(26%)	46,584	(37%)	39,223	قروض مستحقة طويلة الأجل
59,969	56,376	(9%)	54,529	(12%)	52,948	صافي الأصول الثابتة
207,256	207,256	0%	207,256	0%	207,256	شهرة المحل
2,291	3,240	41%	3,240	41%	3,240	المساهمة في صندوق ضمان التسويات
1,940	1,940	0%	1,940	0%	1,940	استثمارات
<b>334,126</b>	<b>322,652</b>	<b>(6%)</b>	<b>313,549</b>	<b>(8%)</b>	<b>304,607</b>	<b>إجمالي الأصول غير المتداولة</b>
<b>631,809</b>	<b>920,190</b>	<b>46%</b>	<b>924,052</b>	<b>308%</b>	<b>931,000</b>	<b>إجمالي الأصول</b>
71,354	89,537	15%	82,313	(22%)	55,945	قروض قصيرة الأجل
118,357	401,558	241%	403,751	249%	412,733	عملاء دائنون
75,451	62,808	(28%)	54,649	(35%)	49,144	قروض طويلة الأجل
31,470	27,724	(18%)	25,718	(25%)	23,639	التزامات تأجير تمويلي
10,877	10,486	(4%)	10,471	92%	20,830	المخصصات
59,659	46,099	1%	60,042	32%	78,985	التزامات أخرى
<b>367,169</b>	<b>638,212</b>	<b>73%</b>	<b>636,946</b>	<b>291%</b>	<b>641,276</b>	<b>إجمالي الالتزامات</b>
262,549	280,109	9%	285,132	10%	287,529	حقوق مساهمي الشركة القابضة
2,091	1,869	(6%)	1,974	5%	2,194	حقوق الأقلية
<b>264,640</b>	<b>281,978</b>	<b>8%</b>	<b>287,107</b>	<b>14%</b>	<b>289,724</b>	<b>إجمالي حقوق المساهمين</b>
<b>631,809</b>	<b>920,190</b>	<b>46%</b>	<b>924,052</b>	<b>306%</b>	<b>931,000</b>	<b>إجمالي الالتزامات وحقوق المساهمين</b>

المصدر: إدارة الشركة.

## علاقات المستثمرين

محمد سيد مصطفى

مباشر: +2 02 3300 5663 / موبايل: +2 0122 922 4441  
[MSayed@egy.primegroup.org](mailto:MSayed@egy.primegroup.org)

إدارة علاقات المستثمرين

[IR@primegroup.org](mailto:IR@primegroup.org)

## إخلاء المسؤولية

يتضمن هذا التقرير بعض المعلومات الاستشرافية التي تعكس وجهة نظر الشركة في الوقت الحالي فيما يخص الأحداث المستقبلية، وبالتالي فهي قد تتعرض لبعض المخاطر والشكوك والافتراضات. يمكن أن تؤدي العديد من العوامل إلى وجود فروق جوهرية بين النتائج الفعلية للشركة من حيث أدائها وإنجازاتها وبين النتائج والأداء والإنجازات الاستشرافية، وهذه العوامل قد يتم الحديث عنها بشكل مباشر أو ضمني من خلال هذه الرؤى الاستشرافية، ومنها التوجهات الاقتصادية العالمية والمناخ الاقتصادي والسياسي في مصر ومنطقة الشرق الأوسط، والتغيرات في استراتيجية الشركة بالإضافة إلى الافتراضات التي قد تكون غير صحيحة، وعليه قد تختلف النتائج الفعلية عن المتوقعة في حال التعرض لأحد هذه المخاطر أو إذا ثبت أن الافتراضات الرئيسية غير صحيحة. وعليه نقوم بتحذير متلقي هذا التقرير من الاعتماد على المعلومات الاستشرافية. لا تتعهد الشركة بتحديث البيانات الاستشرافية لتعكس التغيرات في الظروف أو الأحداث.

## أداء سهم برايم القابضة (العام المالي 2023)



## بيانات السهم

عدد الأسهم المُصدرة	350 مليون
رأس المال والمُصدر والمدفوع	350 مليون جنيه مصري
نهاية العام المالي	ديسمبر
كود رويترز / بلومبرج	PRMH EY Equity / PRMH.CA

## معلومات التداول (العام المالي 2023)

سعر الإغلاق (31 ديسمبر 2023)	0.77 جنيه مصري
أقل وأعلى سعر خلال الربع	0.41 جنيه مصري / 0.82 جنيه مصري
أداء السهم في الربع	49%
متوسط كمية التداول اليومي	3.1 مليون سهم
متوسط قيمة التداول اليومي	1.9 مليون جنيه مصري