



برايم القابضة [EGX: PRMH]

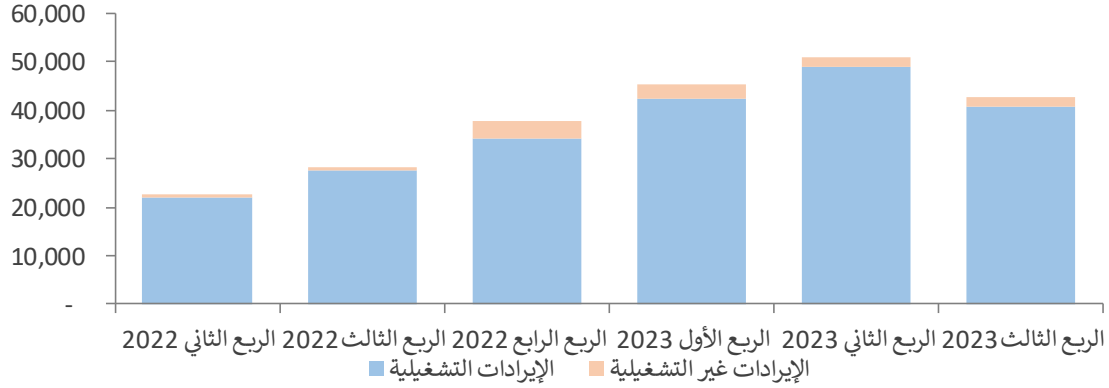
نتائج الأعمال – التسعة أشهر الأولى من العام المالي 2023

primeholdingco.com

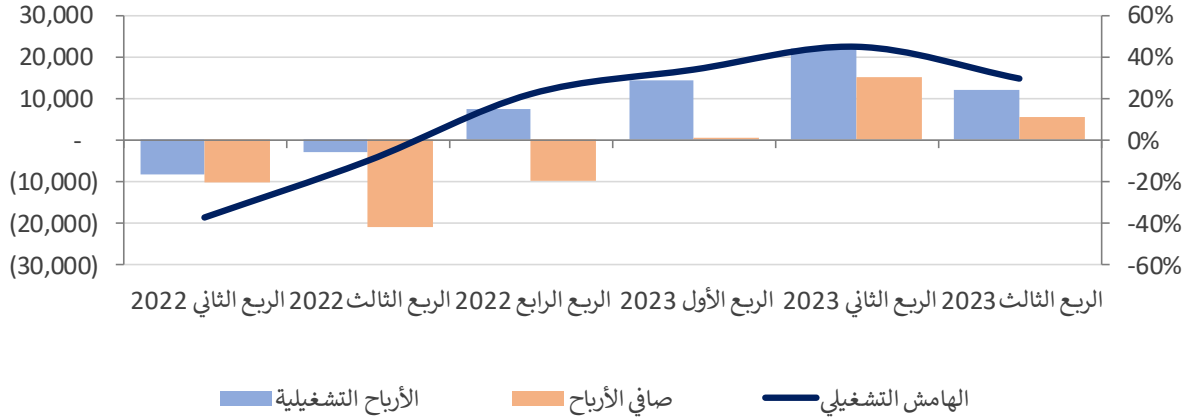
التسعة أشهر 2023		الربع الثالث 2023				
سنوي	مليون جم	ربع سنوي	سنوي	مليون جم	الإيرادات	
%99+	56.0	%1-	%38+	16.4	الوساطة	PRIME Securities
%15+	10.2	%39-	%17+	2.9	إدارة الأصول	PRIME Investments
%7-	5.2	%63-	%53-	1.2	الاستشارات المالية	PRIME Capital
%32+	8.1	%17-	%28-	1.6	أمناء الحفظ	PRIME Holding
%21-	0.4	%18+	%34+	0.21	خدمات الإدارة	PRIME Wathaeq
%62+	80.1	%17-	%15+	22.5	إجمالي أتعاب وعمولات بنك الاستثمار	
%11+	13.6	%7-	%11-	4.3	الخدمات المالية غير المصرفية	PRIME FinTech
%392+	38.3	%20-	%380+	13.8	عمليات أسواق المال والخزانة	
%90+	132.2	%17-	%48+	40.7	الإيرادات التشغيلية	
%372+	7.1	%1+	%230+	2.1	الإيرادات غير التشغيلية	
%96+	139.3	%16-	%53+	42.8	إجمالي الإيرادات	PRIME Holding

المصدر: إدارة الشركة.

إجمالي الإيرادات الربع سنوية (ألف جنيه مصري)



أهم مؤشرات الربحية المجمعة الربع سنوية (ألف جنيه مصري)



المصدر: إدارة الشركة.

برايم القابضة تعلن نتائج أعمالها عن التسعة أشهر الأولى من العام المالي 2023

حققت برايم القابضة صافي أرباح بلغت 20.5 مليون جنيه مصري، وهذا يعد تحولاً هاماً مقارنة بصافي الخسائر البالغة 48.6 مليون جنيه مصري الذي تم تسجيله في العام السابق. تم تحقيق هذا التحول بفضل نمو إجمالي الإيرادات بنسبة 96% حيث بلغت 139.3 مليون جنيه مصري نتيجة ارتفاع الإيرادات التشغيلية التي بلغت 132.2 مليون جنيه مصري (+90%). وقد جاءت هذه الزيادة الملحوظة بفضل إسهامات بنك الاستثمار وأسواق رأس المال والخزانة. وإذا استبعدنا المخصصات، لبلغت صافي الأرباح 35.8 مليون جنيه مصري في التسعة أشهر الأولى من العام المالي 2023.

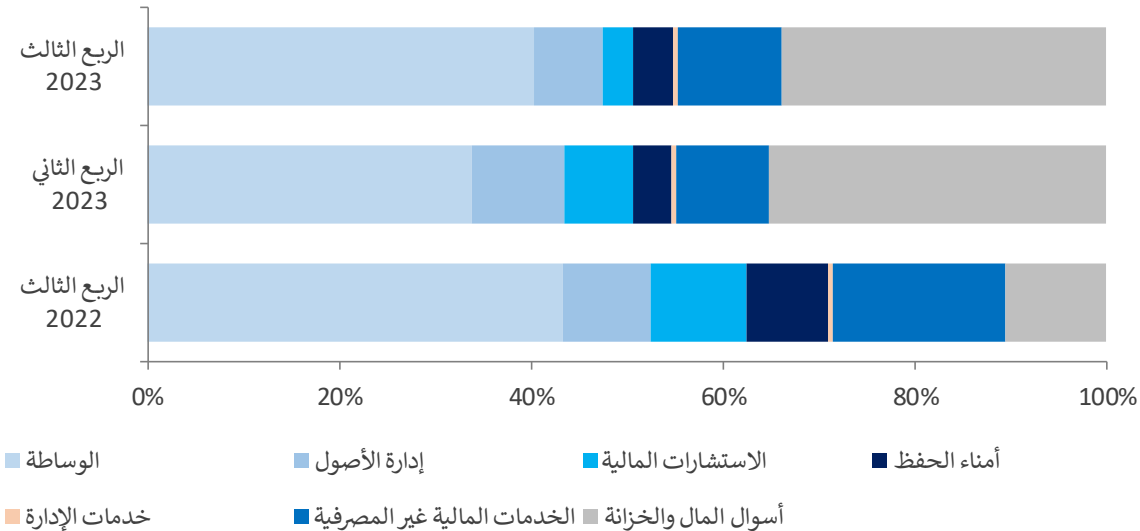
الإيرادات التشغيلية في الربع الثالث من العام المالي 2023 بلغت 40.7 مليون جنيه مصري (+48% على أساس سنوي)، هذا النمو الكبير كان نتيجة للنجاح في تحقيق نمو مستدام عبر القطاعات الرئيسية، ومنها:

- **أتعاب وعمولات بنك الاستثمار** سجلت نموًا على أساس سنوي بالأرقام المزدوجة، حيث بلغت 22.5 مليون جنيه مصري (+15% مقارنة بالعام السابق). وقد جاء هذا النمو بفضل الإسهام الكبير لقطاع الوساطة (73%) وإدارة الأصول (13%).
- **إيرادات أسواق المال والخزانة** سجلت نموًا بنحو أربع مرات بلغ 13.8 مليون جنيه مصري، حيث قفزت بنسبة 380% على أساس سنوي.
- **إجمالي الإيرادات** (بما في ذلك الإيرادات غير التشغيلية) ارتفعت لتحقيق 42.8 مليون جنيه مصري (+53% على أساس سنوي) للربع الثالث من العام المالي 2023.
- **أرباح التشغيل** قفزت بنسبة 574% على أساس سنوي لتصل إلى 12.1 مليون جنيه مصري في الربع الثالث من عام 2023. وهذا يعد الربع الثالث على التوالي من الأداء الإيجابي، وهو تحسن كبير مقارنة بالخسائر التشغيلية التي بلغت 2.7 مليون جنيه مصري في نفس الربع من العام السابق.
- **صافي الأرباح** سجلت 5.4 مليون جنيه مصري في الربع الثالث من العام 2023، معززةً بجهود خطة التحول للربحية التي بدأت في الربع الأول من العام 2023. وهذا مقارنة بصافي الخسائر البالغة 20.8 مليون جنيه مصري في الربع الثالث من عام 2022. وإذا استثنينا المخصصات، فإن صافي الأرباح سوف تبلغ 7.6 مليون جنيه مصري في الربع الثالث من العام 2023.

الإيرادات

كل الأرقام بالألف جنيه	الربع الثالث 2023	الربع الثاني 2023	تغير ربع سنوي	الربع الثالث 2022	تغير ربع سنوي	التسعة أشهر 2023	التسعة أشهر 2022	تغير سنوي
الوساطة	16,417	16,542	(1%)	11,892	38%	56,072	28,159	99%
إدارة الأصول	2,923	4,762	(39%)	2,489	17%	10,239	8,936	15%
الاستشارات المالية	1,284	3,485	(63%)	2,750	(53%)	5,248	5,658	(7%)
أمناء الحفظ	1,671	2,018	(17%)	2,322	(28%)	8,125	6,154	32%
خدمات الإدارة	212	180	18%	159	34%	496	626	(21%)
أتعاب وعمولات بنك الاستثمار	22,507	26,987	(17%)	19,612	15%	80,180	49,533	62%
الخدمات المالية غير المصرفية	4,399	4,745	(7%)	4,950	(11%)	13,655	12,300	11%
أسواق المال والخزانة	13,830	17,308	(20%)	2,881	380%	38,378	7,808	392%
الإيرادات التشغيلية	40,736	49,039	(17%)	27,442	48%	132,212	69,641	90%
الإيرادات غير التشغيلية	2,103	2,079	1%	637	230%	7,182	1,523	372%
إجمالي الإيرادات	42,840	51,119	(16%)	28,080	53%	139,394	71,164	96%

تفصيل الإيرادات التشغيلية حسب قطاع الأعمال



المصدر: إدارة الشركة.

أظهرت إدارة الأصول معدل نمو مضاعف على أساس سنوي

أحرزت إدارة الأصول إجمالي إيرادات (بما في ذلك الإيرادات الأخرى) وصلت إلى 3.33 مليون جنيه مصري في الربع الثالث من العام المالي 2023 مقارنة بمبلغ 3.02 مليون جنيه مصري في الربع الأول من السنة المالية 2023 محققة معدل نمو وصل إلى 10%، وعليه بلغت الإيرادات التراكمية في التسعة أشهر الأولى من السنة المالية 2023 مبلغ 11.53 مليون جنيه مصري حيث وصلت الأتعاب والعمولات إلى 10.24 مليون جنيه مصري بزيادة نسبتها 15% على أساس سنوي.

الاستشارات المالية تسعى جاهدة لتحقيق أقصى أداء

سجلت الاستشارات المالية أتعاب وعمولات بقيمة 1.2 مليون جنيه مصري في الربع الثالث من السنة المالية 2023 مسجلة زيادة ملحوظة وصلت إلى 140% مقارنة بنصف مليون جنيه مصري في الربع الأول من السنة المالية 2023، وعليه بلغ إجمالي الأتعاب والعمولات مبلغ 5.2 مليون جنيه مصري خلال التسعة أشهر الأولى من عام 2023.

الأداء الإيجابي الملموس والمستدام للإيرادات التشغيلية

برزت إيرادات التشغيل بمعدل نمو بلغ 90% على أساس سنوي للتسعة أشهر الأولى من السنة المالية 2023. ساهمت إيرادات بنك الاستثمار في جعل هذا الربع إيجابياً بشكل ملحوظ والذي شهد تعزيزاً من خلال قطاع الوساطة وإدارة الأصول وأمناء الحفظ، وكذلك أسواق رأس المال والخزانة.

أتعاب وعمولات بنك الاستثمار ساهمت في النمو بمقدار كبير

نمت بنسبة 15% على أساس سنوي إلى 22.5 مليون جنيه مصري في الربع الثالث من السنة المالية 2023 مقارنة بنحو 19.6 مليون جنيه مصري في العام السابق. تلك النتائج الإيجابية تأثرت بشكل كبير بقطاع الوساطة وإدارة الأصول وأمناء الحفظ.

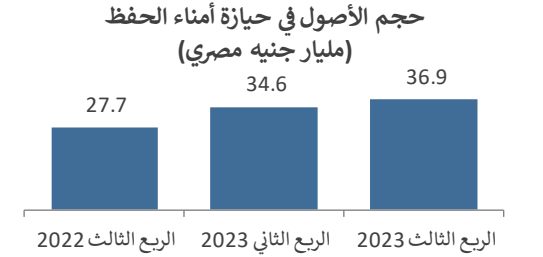
الوساطة تستمر في تحقيق معدلات نمو سنوية

بلغت أتعاب وعمولات الوساطة 16.4 مليون جنيه مصري في الربع الثالث من العام المالي 2023 (+38% على أساس سنوي) وذلك ليرتفع الإجمالي في التسعة أشهر الأولى من السنة المالية 2023 إلى 56 مليون جنيه مصري مما يشكل نموًا ملحوظًا بنسبة 99% على أساس سنوي.

الإيرادات

(تابع)

إيرادات أمناء الحفظ تسجل معدل نمو ملحوظ في التسعة أشهر الأولى من عام 2023 بلغت أتعاب وعمولات أمناء الحفظ 1.6 مليون جنيه مصري في الربع الثالث من العام المالي 2023، مع تحقيق إجمالي 8.1 مليون جنيه مصري خلال التسعة أشهر من عام 2023 بزيادة قدرها 32% مقارنة بالعام السابق. من الجدير بالذكر أن حجم الأصول في حيازة أمناء الحفظ سجلت ذروة جديدة تبلغ 36.9 مليار جنيه مصري بنهاية سبتمبر 2023 محققة 7% نمو على أساس ربع سنوي.



المصدر: إدارة الشركة.

النمو السنوي في إيرادات الخدمات المالية غير المصرفية مستمر في التسعة أشهر الأولى

شهدت الإيرادات ارتفاعاً بنسبة 11% على أساس سنوي لتصل إلى 13.6 مليون جنيه مصري في الأشهر التسعة الأولى من السنة المالية 2023.

سجلت إيرادات قطاع الخدمات المالية غير المصرفية 4.3 مليون جنيه مصري في الربع الثالث من السنة

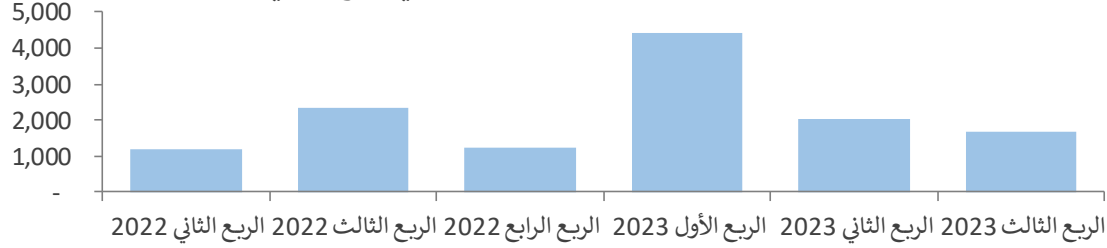
المالية 2023 مقارنة بـ 4.7 مليون جنيه مصري في الربع الثاني لنفس العام المالي (-7% على أساس ربع سنوي). حققت أسواق المال والخزانة معدلات نمو ثلاثية الأرقام

أحرزت إيرادات أسواق المال والخزانة إيرادات جيدة بلغت 13.8 مليون جنيه مصري، بنمو هائل يبلغ 380% عن العام السابق. ولم تكتف النجاحات هنا، بل وصلت الإيرادات الإجمالية إلى 38.3 مليون جنيه مصري في الأشهر التسعة الأولى من السنة المالية 2023 محققة نمواً ملحوظاً بنسبة 392% على أساس سنوي.

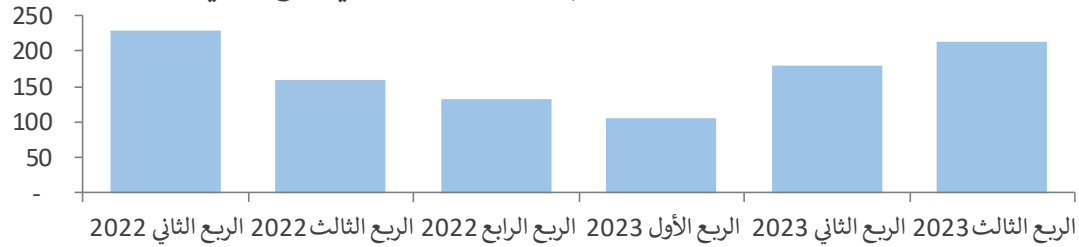
سجلت إيرادات التشغيل زيادة كبيرة بنسبة 90% على أساس سنوي للتسعة أشهر

شهدت الإيرادات التشغيلية زيادة بنسبة 48% على أساس سنوي في الربع الثالث 2023 حيث ارتفعت إلى 40.7 مليون جنيه مصري مقارنة بـ 27.4 مليون جنيه مصري في الربع الثالث من عام 2022 والتي تعكس الجهود المبذولة لتحقيق النمو.

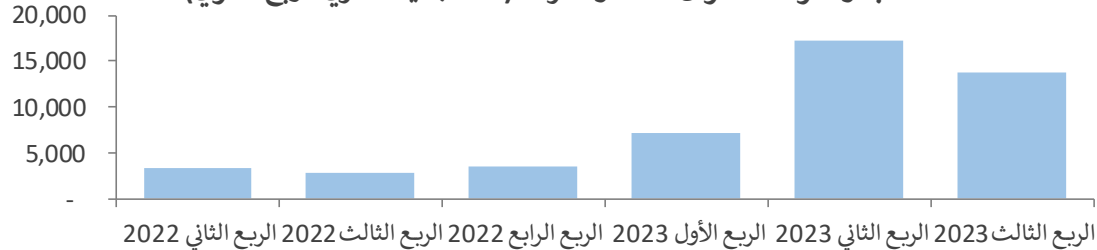
أتعاب وعمولات الحفظ (ألف جنيه مصري، ربع سنوي)



أتعاب وعمولات خدمات الإدارة (ألف جنيه مصري، ربع سنوي)



أتعاب وعمولات أسواق المال والخزانة (ألف جنيه مصري، ربع سنوي)

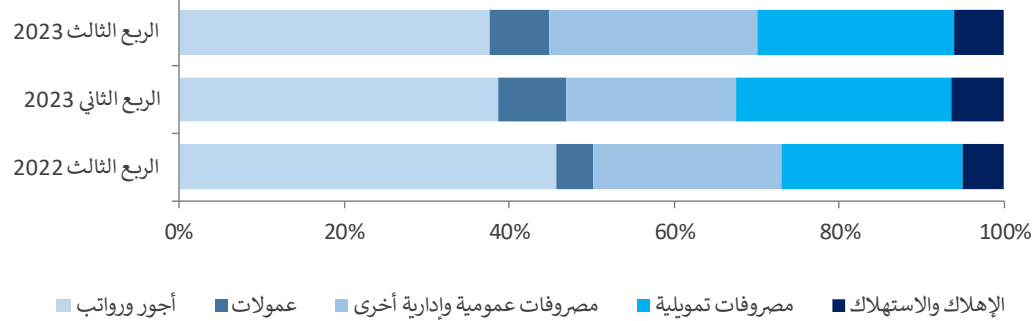


المصدر: إدارة الشركة.

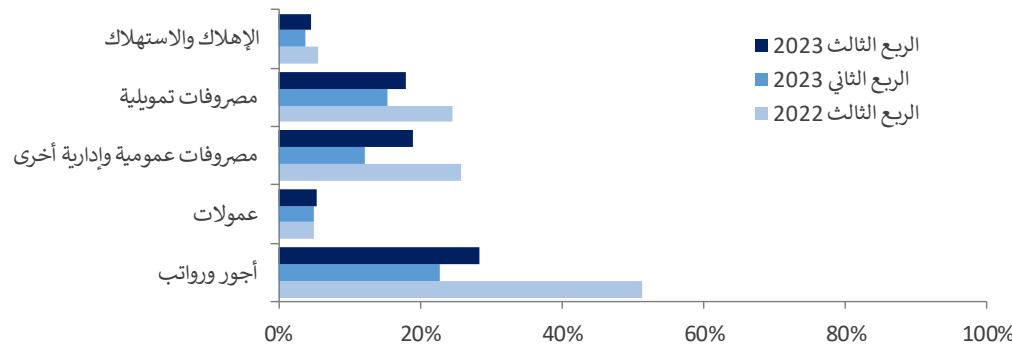
المصروفات

كل الأرقام بالألف جنيهه	الربع الثالث 2023	الربع الثاني 2023	تغير ربع سنوي	الربع الثالث 2022	تغير ربع سنوي	التسعة أشهر 2023	التسعة أشهر 2022	تغير سنوي
أجور ورواتب	(11,533)	(11,168)	(3%)	(14,101)	18%	(33,779)	(48,449)	30%
عمولات	(2,219)	(2,395)	7%	(1,340)	(66%)	(8,868)	(3,750)	(136%)
مصروفات عمومية وإدارية أخرى	(7,741)	(5,973)	(30%)	(7,064)	(10%)	(20,501)	(19,006)	(8%)
مصروفات تمويلية	(7,294)	(7,534)	3%	(6,748)	(8%)	(21,733)	(16,741)	(30%)
الإهلاك والاستهلاك	(1,886)	(1,854)	(2%)	(1,549)	(22%)	(5,640)	(4,455)	(27%)
المصروفات التشغيلية	(30,674)	(28,923)	(6%)	(30,802)	0%	(90,521)	(92,401)	2%
الأرباح التشغيلية	12,166	22,195	(45%)	(2,723)	547%	48,873	(21,237)	330%

تفصيل المصروفات



المصروفات كنسبة من الإيرادات التشغيلية



المصدر: إدارة إسرعه.

استمرار الأرباح التشغيلية للربع الثالث

نجحت برايم القابضة في تحقيق ربع مربح لثالث مرة على التوالي من خلال الاستثمار في جهود خفض التكاليف وإعادة هيكلة الشركة، وهذا يعكس استمرارية النجاح على مدى الأشهر الثلاثة الأخيرة.

تعزيز النمو من خلال تحسين نسبة المصروفات التشغيلية إلى الإيرادات

معدل المصروفات التشغيلية للإيرادات انخفض إلى 75% في الربع الثالث من عام 2023 مقارنة بـ 112% في الربع الثالث من عام 2022 وهو تراجع ملحوظ عن 152% في الربع الأول من عام 2022، فقد بلغت إجمالي نفقات التشغيل إلى 30.6 مليون جنيه مصري في الربع الثالث من العام المالي 2023.

تألقت المجهودات في خفض نسبة نفقات الموظفين إلى الإيرادات التشغيلية في الربع الثالث من العام المالي 2023

استمر الالتزام بإدارة تكاليف الموظفين بكفاءة حيث سجلت نفقات الموظفين 13.7 مليون جنيه مصري في الربع الثالث من عام 2023 مقابل 15.4 مليون جنيه مصري في الربع الثالث من عام 2022 و 18.9 مليون جنيه مصري في الربع الأول من عام 2023. هذا الإنجاز الملموس يشير إلى تحسن في نسبة نفقات الموظفين إلى الإيرادات محققة نسبة 28% في الربع الثالث من عام 2023 مقارنة بـ 36% في الربع الأول من عام 2023 و 51% في الربع الثالث من عام 2022. وعند تحليل

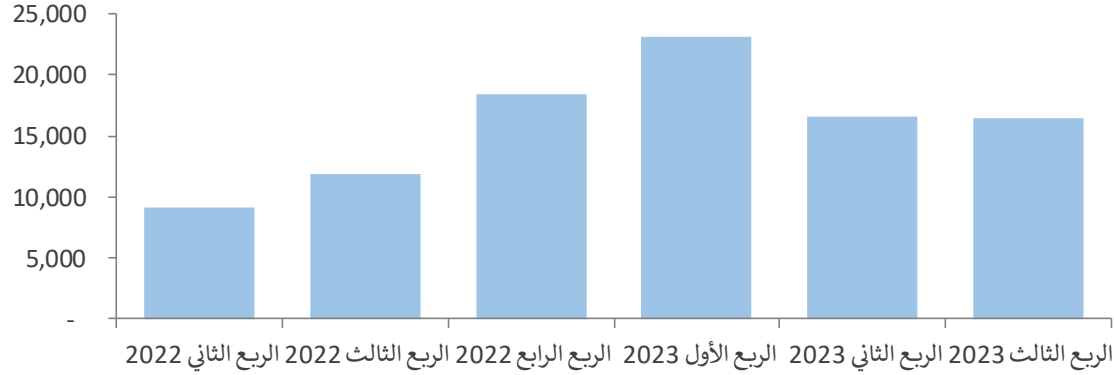
الأرقام، نجد أن رواتب وأجور الموظفين شهدت انخفاضًا بنسبة 18% على أساس سنوي، حيث بلغت 11.5 مليون جنيه مصري في الربع الثالث من عام 2023 مقارنة بـ 14.1 مليون جنيه مصري في الربع الثالث من عام 2022. وعلى الرغم من ارتفاع العمولات بنحو 66% على أساس سنوي حيث بلغت العمولات 2.2 مليون جنيه مصري في الربع الثالث من عام 2023 مقارنة بـ 1.3 مليون جنيه مصري في الربع الثالث من عام 2022 إلا أن الإدارة الفعالة للرواتب وأجور الموظفين أدت إلى الانخفاض الموضح سابقاً. وفيما يتعلق بالأداء الربع سنوي فقد سجلت العمولات انخفاضاً هي الأخرى بنسبة 7%.

استمرار الإجابة في تحسين نسبة المصروفات العمومية والإدارية الأخرى إلى الإيرادات التشغيلية في الربع الثالث من العام المالي 2023

سجلت المصروفات العمومية والإدارية الأخرى ارتفاعاً طفيفاً بنسبة 10% على أساس سنوي لتصل إلى 7.7 مليون جنيه مصري في الربع الثالث من عام 2023 مقابل 7 مليون جنيه مصري في الربع الثالث من عام 2022. ولكن العامل الحقيقي اللافت للنظر هو الانخفاض الكبير في نسبة المصروفات العمومية والإدارية إلى إجمالي الإيرادات حيث انخفضت بأكثر من النصف لتصل إلى 19% في الربع الثالث من عام 2023 مقابل 26% في العام السابق.

الوساطة

أتعاب وعمولات الوساطة (ألف جنيه مصري، ربع سنوي)



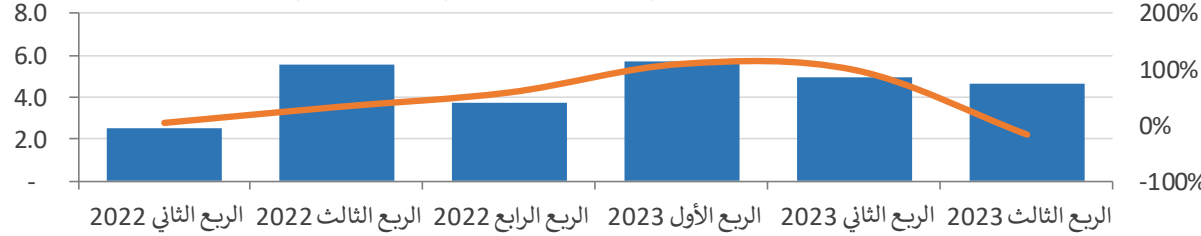
صفقات كبيرة الحجم خلال الربع الثالث من العام المالي 2023، قامت برايم للأوراق المالية بتنفيذ صفقات كبيرة بقيمة إجمالية قدرها 513.7 مليون جنيه مصري وهذا يمثل زيادة كبيرة مقارنة بقيمة 142.5 مليون جنيه مصري في الربع الأول من العام المالي 2023، ونتيجة لذلك وصل إجمالي تنفيذ الصفقات الكبيرة إلى مبلغ يقدر بحوالي 1.5 مليار جنيه مصري خلال التسعة أشهر الأولى من العام المالي 2023.

نمو بارز للأتعاب والعمولات في التسعة أشهر الأولى من العام المالي 2023
حصدت برايم لتداول الأوراق المالية إجمالي أتعاب وعمولات بلغت 56 مليون جنيه مصري خلال التسعة أشهر الأولى من السنة المالية 2023 بزيادة سنوية ملموسة بلغت 99% لتضاعف الـ 28.1 مليون جنيه مصري التي تم تحقيقها قبل عام.

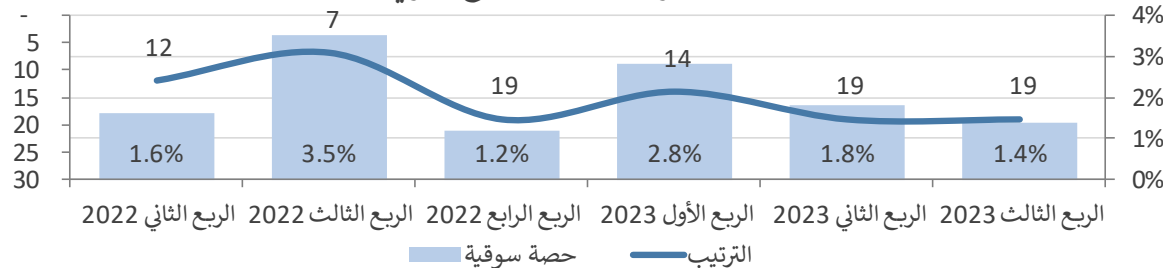
حجم التنفيذات

استطاعت برايم لتداول الأوراق المالية في الحفاظ على نفس الموقع التنافسي في ظل التراجع في حجم التداول المنفذ بنسبة 7% البالغ 4.6 مليار جنيه مصري مقابل 4.9 مليار جنيه في الربع السابق.

قيمة التنفيذات ربع سنوي (مليار جنيه مصري) وتغير سنوي



حصة سوقية والترتيب الربع سنوي



المصدر: إدارة الشركة.

نُبذة عن الحصة السوقية

بلغت حصة سوق برايم للأوراق المالية 1.4% في الربع الثالث من العام المالي 2023 مقابل 1.8% في الربع الثاني من العام المالي 2023.

التصنيف ثابت على مدار الربع الثاني والربع الثالث

حافظت برايم للأوراق المالية على مكانتها القوية حيث حققت المركز رقم 19 في الربعين الثالث والثاني من العام المالي 2023.

الوساطة
(تابع)

إطلاق أربع تغطيات بحثية أساسية جديدة

قام قسم بحوث برايم بنشر 10 تقارير خلال الربع الثالث من العام المالي 2023 متضمنة ثلاثة تقارير تحليل فني، تقريرين TAKEStock، تقرير تحديث تغطية أساسية، وأربعة تقارير تغطية أساسية جديدة. بالفعل، واصل قسم بحوث برايم توسيع التغطية البحثية الأساسية له في الربع الثالث من العام المالي 2023 مع بدء تغطية أربعة أسهم جديدة:

1. العربية للأسمت [ARCC].
2. الشركة المصرية الدولية للصناعات الدوائية (إبيبيكو) [PHAR].
3. سيدي كرير للبتروكيماويات (سيدبك) [SKPC].
4. مصر للألومنيوم [EGAL].

كما تم نشر تقريرين تحت سلسلة TAKEStock عن طاقة عربية [TAQA] المدرجة حديثاً وحديد عز [ESRS]، بالإضافة إلى تحديث حول أبو قير للأسمدة [ABUK].

تم نشر حلقات بودكاست عربية جديدة

واصل قسم بحوث برايم إطلاق العملاء على آراء محلليه. بنهاية الربع الثالث من العام المالي 2023، نشر قسم بحوث برايم ما مجموعه سبع حلقات ليصل إجمالي عدد الحلقات إلى 34 التي تم نشرها منذ إطلاق البرنامج. يمكن الوصول إلى البرنامج من خلال منصات البودكاست المختلفة، بما في ذلك [Apple](#) و [Spotify](#) و [Google](#). وفي الوقت نفسه، يواصل قسم بحوث برايم نشر صباح برايم، سلسلة البودكاست اليومية التي تغطي كلاً من التحليل

الأساسي والفني قبل بدء كل يوم تداول، ويمكن الوصول إلى البرنامج من خلال [Spotify](#) و [Apple](#) و [Google](#).

المزيد من توصيات ناجحة تستند إلى التحليل الفني

خلال الربع الثالث من العام المالي 2023، أغلق قسم بحوث برايم 32 توصية أسهم تستند إلى العناصر الفنية في إطار تقارير TECHTalk بمعدل نجاح 63%، مما أدى إلى تحقيق متوسط عائد قدره +2.85% لكل سهم. بالإضافة إلى ذلك، تم إغلاق 12 توصية TECHBite (خدمة تحليل فني خلال يوم التداول يتم نشرها على قناة تلجرام تحت اسم "جلسة التداول مع برايم") بنسبة نجاح 75%، مما أدى إلى تحقيق متوسط عائد قدره +2.6% لكل سهم.



MYPRIMERESARCH.COM

الشركة المصرية الدولية للصناعات الدوائية (إبيبيكو): قائد قطاع الأدوية نمو بطيء لكن بتيات: بدء التغطية بزيادة الوزن النسبي / مخاطرة متوسطة



MYPRIMERESARCH.COM

العربية للأسمت: البقاء للأصلح التعويل على المرونة والكفاءة: بدء التغطية بزيادة الوزن النسبي: ARCC: مخاطرة مرتفعة



MYPRIMERESARCH.COM

مصر للألومنيوم: ويبقى العمل كالمعتاد أسعار الكهرباء في المستقبل تحد من التقييم اليوم: بدء التغطية: EGAL: تخفيض الوزن النسبي/ مخاطرة مرتفعة



MYPRIMERESARCH.COM

سيدي كرير للبتروكيماويات (سيدبك): هوامش ممتازة للمستقبل؟ أكثر من طريقة لاستكشاف الإمكانيات: بدء التغطية بزيادة الوزن: SKPC: النسبي / مخاطرة متوسطة



MYPRIMERESARCH.COM

أبو قير للأسمدة: ماذا بعد العام الاستثنائي؟ رفع السعر المستهدف إلى 60 جم/سهم، مع الاحتفاظ بتصنيف محلي / مخاطرة متوسطة



MYPRIMERESARCH.COM

صقل القوات - [ESRS] جديد عز: TAKEStock: رأينا قرار العز الدخلة للصلب بالضغط الاختياري من البوصة المصرية؛ كله إيجابي بالنسبة لـ جديد عز



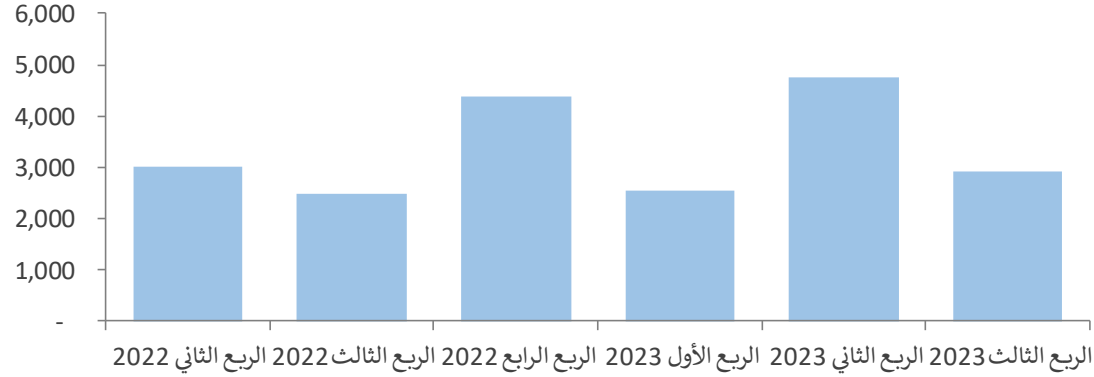
MYPRIMERESARCH.COM

تغذية المستقبل - [TAQA] طاقة عربية: TAKEStock: رأينا الأولي على سهم طاقة عربية قبل أول يوم تداول



إدارة الأصول

أتعاب وعمولات إدارة الأصول (ألف جنيه مصري، ربع سنوي)



ارتفاع ملموس للأصول المُدارة في ضوء الأداء الإيجابي بكل من أسواق الأسهم والنقد

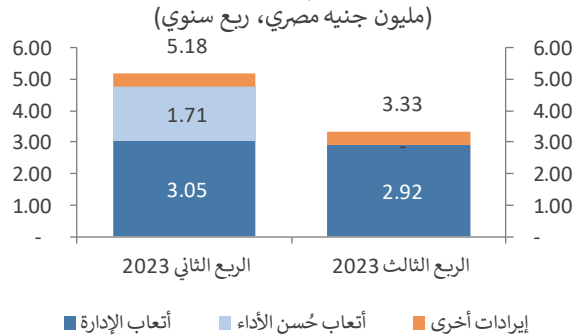
بلغ إجمالي الأصول المُدارة 8.9 مليار جنيه مصري بنهاية الربع الثالث من العام المالي 2023 ، مما يعكس ارتفاعًا قويًا بنسبة 44% مقارنة بالعام السابق. هذا الأداء القوي تم دعمه من قبل الأصول المُدارة في سوق الأسهم (+47% على أساس سنوي) (-5% على أساس ربع سنوي). والأصول المُدارة في سوق النقد (+35% على أساس سنوي) (+15% على أساس ربع سنوي).

- استحوذت الأصول المُدارة في سوق الأسهم على الحصة الأكبر من إجمالي الأصول المُدارة بنسبة 78% محققه 6.9 مليار جنيه مصري بنهاية الربع الثالث من العام المالي 2023، وهي قفزة كبيرة بنسبة 47% مقارنة بالوضع في نهاية الربع الثالث من العام المالي 2022 والذي سجل ما قيمته 4.7 مليار جنيه مصري.
- تراكمت الأصول المُدارة لسوق النقد لتصل إلى 1.9 مليار جنيه مصري بنهاية الربع الثالث من العام المالي 2023 مع تحقيق زيادة ملحوظة بنسبة 15% عن 1.4 مليار جنيه مصري في الربع الثالث من العام المالي 2022.
- تطور إجمالي الإيرادات بنسبة 25% على أساس سنوي

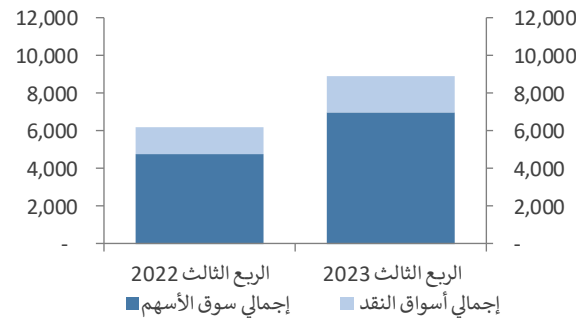
تصاعدت إجمالي إيرادات إدارة الأصول (بما في ذلك الإيرادات الأخرى) بنسبة 25% لتصل إلى 3.33 مليون جنيه مصري في الربع الثالث من العام المالي 2023 مقابل 2.66 مليون جنيه مصري في الربع الثالث من العام المالي 2022 ويعزى هذا النمو إلى:

- أتعاب الإدارة التي شهدت زيادة قوية بلغت 17% على أساس سنوي، لتصل إلى 2.92 مليون جنيه مصري في الربع الثالث من السنة المالية 2023.
- الإيرادات الأخرى البالغة 0.4 مليون جنيه مصري في الربع الثالث من العام المالي 2023 مسجلة زيادة كبيرة بلغت 138% على أساس سنوي.

تقسيم الإيرادات



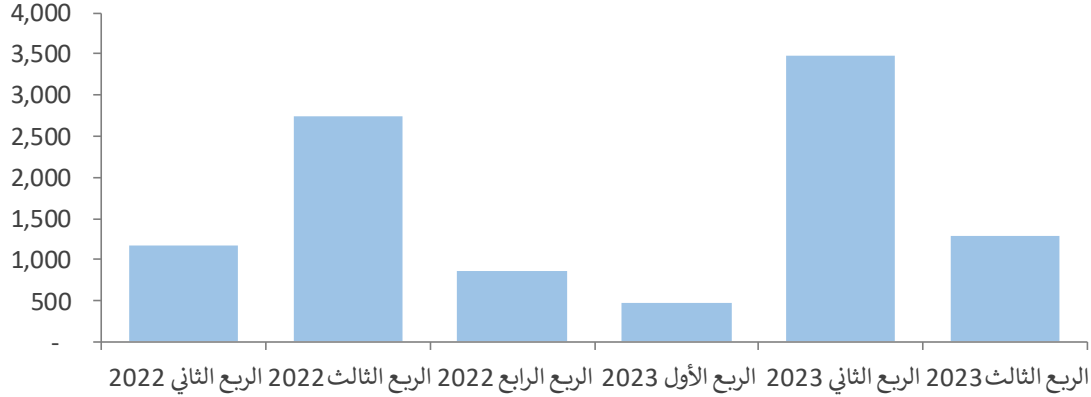
الأصول المُدارة التعاقدية (مليون جنيه مصري، سنوي)



المصدر: إدارة الشركة.

الاستشارات المالية

أتعاب وعمولات الاستشارات المالية (ألف جنيه مصري، ربع سنوي)



أداء برايم كابيتال كان لا يقل عن استثنائي في الفترة من بداية السنة حتى نهاية الربع الثالث حيث حققت أرباح صافية بلغت 5 مليون جنيه مصري. هذا الإنجاز المتميز يمثل زيادة هائلة بلغت حوالي 700٪ ويرجع ذلك إلى النجاح الباهر لعمليات البيع والاستشارات المالية.

النجاح المتوقع

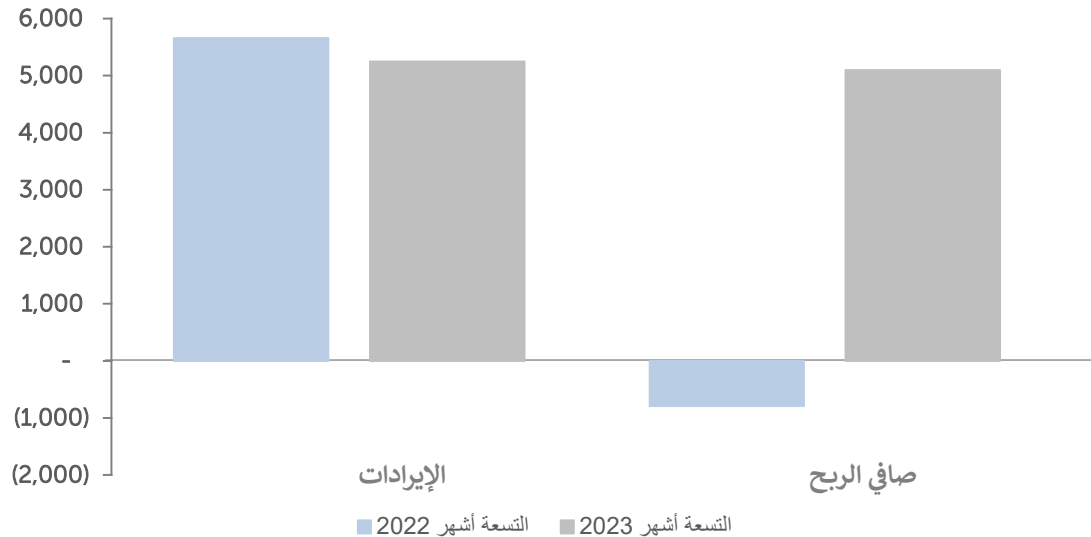
تستغل برايم كابيتال حالياً مجموعة متنوعة من الفرص في مختلف القطاعات ضمن التزامها المستمر بتعزيز خطتها للمشاريع المستقبلية حيث أن هذه الفرص تتراوح حالياً بين مراحل مختلفة من التفاوض والتنفيذ ومن المتوقع أن تتجاوز قيمة الصفقات المحتملة 5 مليار جنيه مصري. مع العلم أن تتوافق هذه الاستراتيجية مع أهداف برايم كابيتال لتوسيع وجودها في السوق وتعزيز سجل أدائها الملفت بشكل أكبر.

برايم كابيتال في المراحل النهائية لمناقشة صفقة استحواذ كبيرة مع شركة استثمار مباشر مرموقة حيث تستهدف شركة لوجستية متميزة ومن المتوقع أن تتم الصفقة قبل نهاية عام 2023.

مكانة متميزة لخدمات الاستشارات المالية

استفادت برايم كابيتال من سجلها المتألق وقدمت كمية كبيرة من تقارير المستشار المالي المستقل خلال الربع الثالث من عام 2023. تلك التقارير تشمل مجموعة متنوعة من القطاعات، بما في ذلك:

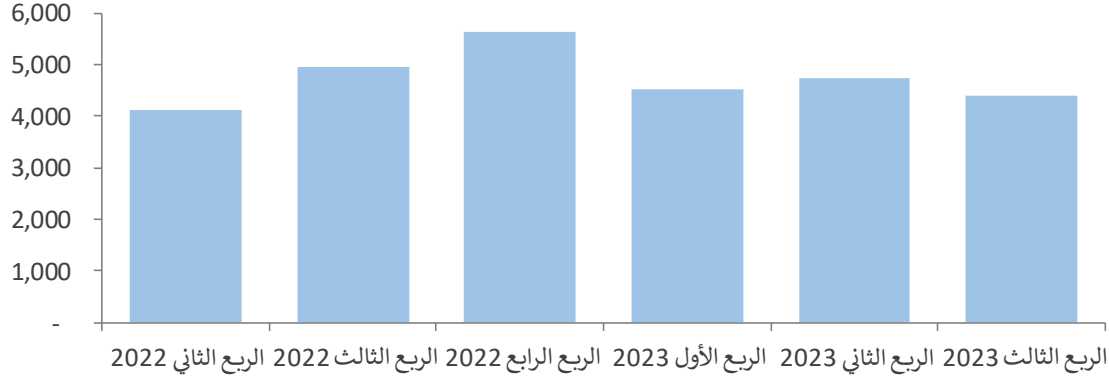
1. النسيج والملابس.
2. السلع الزراعية.
3. العقارات.



المصدر: إدارة الشركة.

الخدمات المالية غير المصرفية

أتعاب وعمولات الخدمات المالية غير المصرفية (ألف جنيه مصري، ربع سنوي)

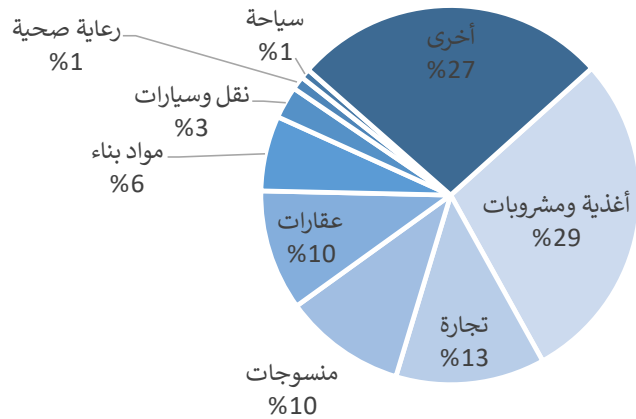


تشمل محفظة التأجير مجموعة واسعة من القطاعات، مما يوفر التنوع والمرونة

بحلول سبتمبر 2023، ظلت الآلات والمعدات هي الأصل السائد في محفظة التأجير حيث بلغت نسبته 58% بينما احتلت العقارات المرتبة الثانية بنسبة 29%.

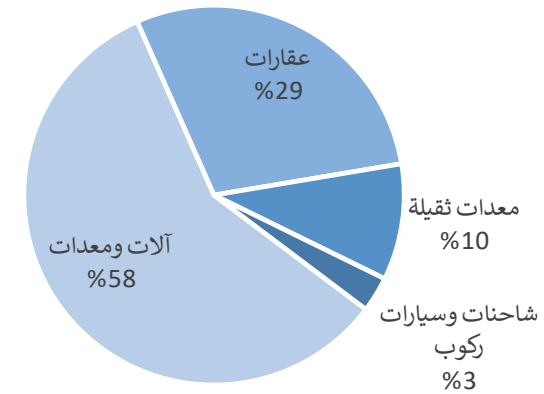
فيما يتعلق بتنوع القطاعات، يحتفظ قطاع الأغذية والمشروبات بالصدارة بنسبة 29%، فيما يأتي قطاع التجارة بنسبة 13% بينما يمتلك كل من قطاعي النسيج والعقارات نصيباً جيداً بنسبة 10%.

محفظة التأجير التمويلي حسب القطاع



المصدر: إدارة الشركة.

محفظة التأجير التمويلي حسب نوع الأصل



المصدر: إدارة الشركة.

قائمة الدخل (بالألف جنيه مصري)	الربع الثالث 2023	تغير ربع سنوي	الربع الثاني 2023	تغير ربع سنوي	الربع الثالث 2022	تغير سنوي
الوساطة	16,417	-1%	16,542	-1%	11,892	38%
إدارة الأصول	2,923	-39%	4,762	-39%	2,489	17%
الاستشارات المالية	1,284	-63%	3,485	-63%	2,750	-53%
أمناء الحفظ	1,671	-17%	2,018	-17%	2,322	-28%
خدمات الإدارة	212	18%	180	18%	159	34%
إجمالي أتعاب وعمولات بنك الاستثمار	22,507	-102%	26,987	-102%	19,612	15%
الخدمات المالية غير المصرفية	4,399	-7%	4,745	-7%	4,950	-11%
أسواق المال والخزينة	13,830	-20%	17,308	-20%	2,881	380%
الإيرادات التشغيلية	40,736	-129%	49,039	-129%	27,442	48%
الإيرادات غير التشغيلية	2,103	1%	2,079	1%	637	230%
إجمالي الإيرادات	42,840	-128%	51,119	-128%	28,080	53%
أجور ورواتب	(11,533)	-3%	(11,168)	-3%	(14,101)	18%
عمولات	(2,219)	7%	(2,395)	7%	(1,340)	-66%
مصروفات عمومية وإدارية أخرى	(7,741)	-30%	(5,973)	-30%	(7,064)	-10%
مصروفات تمويلية	(7,294)	3%	(7,534)	3%	(6,748)	-8%
الإهلاك والاستهلاك	(1,886)	-2%	(1,854)	-2%	(1,549)	-22%
المصروفات التشغيلية	(30,674)	-24%	(28,923)	-24%	(30,802)	0%
الأرباح التشغيلية	12,166	-152%	22,195	-152%	(2,723)	547%
المخصصات	(2,210)	-11%	(1,996)	-11%	(17,704)	88%
صافي الأرباح قبل الضرائب	9,956	-163%	20,199	-163%	(20,427)	149%
الضرائب	(4,388)	15%	(5,152)	15%	(344)	-1174%
صافي الأرباح بعد الضرائب	5,568	-148%	15,047	-148%	(20,772)	127%
حقوق الأقلية	(106)	-30%	(82)	-30%	(74)	-43%
صافي الأرباح بعد البنود غير العادية وحقوق الأقلية	5,462	-177%	14,965	-177%	(20,845)	126%

المصدر: إدارة الشركة.

30 سبتمبر 2022	31 ديسمبر 2022	30 يونيو 2023	تغير منذ بداية العام	30 سبتمبر 2023	الميزانية (بالألف جنيه مصري)
715,924	150,091	417,176	180%	420,509	النقدية وما في حكمها
118,222	99,179	130,784	35%	133,881	أوراق قيص
42,121	35,889	44,354	6%	38,081	قروض مستحقة قصيرة الأجل
10,443	12,524	13,258	1%	12,644	أصول متداولة أخرى
886,710	297,683	605,571	103%	605,114	إجمالي الأصول المتداولة
77,290	62,669	45,807	(26%)	46,606	قروض مستحقة طويلة الأجل
59,162	59,969	56,376	(9%)	54,529	صافي الأصول الثابتة
220,156	207,256	207,256	0%	207,256	شهرة المحل
2,838	2,291	3,240	41%	3,240	المساهمة في صندوق ضمان التسويات
1,940	1,940	1,940	0%	1,940	استثمارات
361,386	334,126	314,619	(6%)	313,571	إجمالي الأصول غير المتداولة
1,248,096	631,809	920,190	45%	918,685	إجمالي الأصول
100,322	71,354	89,537	15%	82,313	قروض قصيرة الأجل
547,828	118,357	401,558	241%	403,751	عملاء دائنون
-	75,451	62,808	(28%)	54,649	قروض طويلة الأجل
113,263	31,470	27,724	(18%)	25,718	التزامات تأجير تمويلي
10,705	10,877	10,486	(4%)	10,471	المخصصات
201,476	59,659	46,099	(8%)	54,675	التزامات أخرى
973,593	367,169	638,212	72%	631,579	إجمالي الالتزامات
272,468	262,549	280,109	9%	285,132	حقوق مساهمي الشركة القابضة
2,034	2,091	1,869	(6%)	1,974	حقوق الأقلية
274,502	264,640	281,978	8%	287,107	إجمالي حقوق المساهمين
1,248,096	631,809	920,190	45%	918,685	إجمالي الالتزامات وحقوق المساهمين

المصدر: إدارة الشركة.

علاقات المستثمرين

محمد سيد مصطفى

مباشر: +2 02 3300 5663 / موبايل: +2 0122 922 4441
MSayed@egy.primegroup.org

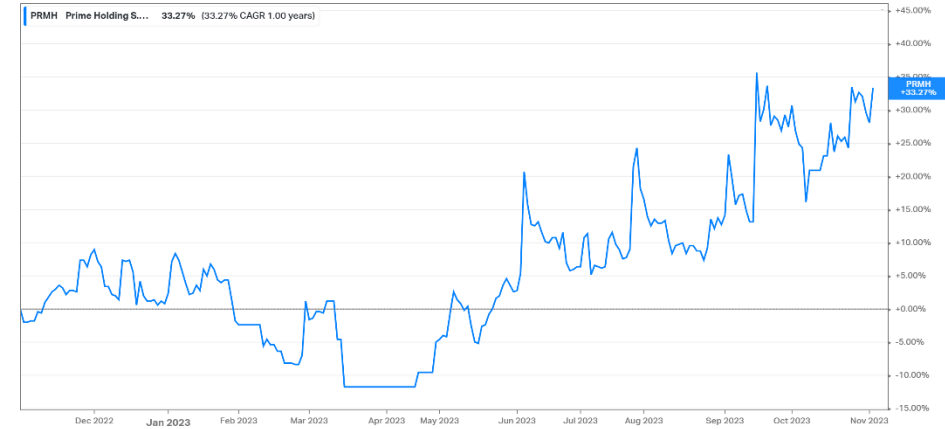
إدارة علاقات المستثمرين

IR@primegroup.org

إخلاء المسؤولية

يتضمن هذا التقرير بعض المعلومات الاستشرافية التي تعكس وجهة نظر الشركة في الوقت الحالي فيما يخص الأحداث المستقبلية، وبالتالي فهي قد تتعرض لبعض المخاطر والشكوك والافتراضات. يمكن أن تؤدي العديد من العوامل إلى وجود فروق جوهرية بين النتائج الفعلية للشركة من حيث أدائها وإنجازاتها وبين النتائج والأداء والإنجازات الاستشرافية، وهذه العوامل قد يتم الحديث عنها بشكل مباشر أو ضمني من خلال هذه الرؤية الاستشرافية، ومنها التوجهات الاقتصادية العالمية والمناخ الاقتصادي والسياسي في مصر ومنطقة الشرق الأوسط، والتغيرات في استراتيجية الشركة بالإضافة إلى الافتراضات التي قد تكون غير صحيحة، وعليه قد تختلف النتائج الفعلية عن المتوقعة في حال التعرض لأحد هذه المخاطر أو إذا ثبت أن الافتراضات الرئيسية غير صحيحة. وعليه نقوم بتحذير متلقي هذا التقرير من الاعتماد على المعلومات الاستشرافية. لا تتعهد الشركة بتحديث البيانات الاستشرافية لتعكس التغيرات في الظروف أو الأحداث.

أداء سهم برايم القابضة (الربع الثالث من العام المالي 2023)



بيانات السهم

عدد الأسهم المُصدرة	350 مليون
رأس المال والمُصدر والمدفوع	350 مليون جنيه مصري
نهاية العام المالي	ديسمبر
كود رويترز / بلومبرج	PRMH EY Equity / PRMH.CA

معلومات التداول (الربع الثالث من العام المالي 2023)

سعر الإغلاق (27 سبتمبر 2023)	0.64 جنيه مصري
أقل وأعلى سعر خلال الربع	0.501 جنيه مصري / 0.701 جنيه مصري
أداء السهم في الربح	19.8%
متوسط كمية التداول اليومي	3.7 مليون سهم
متوسط قيمة التداول اليومي	2.2 مليون جنيه مصري