

كما هو متوقع

أهم الأخبار والتحليلات

ثبت البنك المركزي المصري أسعار الفائدة — كما هو متوقع
شركات إماراتية مهتمة بحصص في صافي ووطنية
إي فاينانس الربع الأول 2023: في ارتفاع السحاب
فوري الربع الاول 2023: نمو ارباح أكثر من أربعة أضعاف
مجموعة مستشفيات كليوباترا تختتم بنجاح برنامج إعادة شراء الأسهم
مدينة الإنتاج الإعلامي الربع الاول 2023 الأولية: ربحية قوية وهوامش أوسع
سبيد ميديكال 2022 الأولية: صافي الخسارة من ضعف الإيرادات
طاقة عربية تبدأ إجراءات الإدراج في البورصة المصرية

الاقتصاد

ثبت البنك المركزي المصري أسعار الفائدة — كما هو متوقع

تماشياً مع توقعاتنا في **بحوث برايم**، قررت لجنة السياسة النقدية في البنك المركزي المصري في اجتماعها الثالث لهذا العام الحفاظ على سعر الإيداع لليلة واحدة، وسعر الإقراض لليلة واحدة، وسعر العملية الرئيسية بنسبة 18.25% و19.25% و18.75% على التوالي. كما تم الحفاظ على سعر الائتمان والخصم عند 18.75%. وأشارت لجنة السياسة النقدية إلى أن أسعار السلع العالمية وضغوط التضخم العالمية قد خفت. علاوةً على ذلك، استقرت توقعات النمو الاقتصادي على نطاق واسع، في حين خفت التقلبات في الظروف المالية للاقتصادات المتقدمة الرئيسية مقارنةً باجتماع لجنة السياسة النقدية السابق. محلياً، تراجع معدل نمو الناتج المحلي الإجمالي الحقيقي لمصر إلى 3.9% خلال الربع الرابع 2022 مقارنة بـ 4.4% في الربع الثالث 2022، مدفوعاً بشكل أساسي بتحسين السياحة والزراعة والتجارة. في غضون ذلك، نما معروض النقد واسع النطاق (M2) ومكوناته بالعملة المحلية بوتيرة أبطأ في مارس 2023. (**البنك المركزي**)

شركات إماراتية مهتمة بحصص في صافي ووطنية

أفادت الأنباء أن شركة أغذية، وهي شركة تابعة لشركة ADQ القابضة، مهتمة بشراء حصة في الشركة الوطنية لتعبئة المياه الطبيعية (صافي). كما تهتم شركة بترول أبوظبي الوطنية (أدنوك) بشراء حصة في الشركة الوطنية لبيع و توزيع المنتجات البترولية (وطنية). تتطلع الشركات الإماراتية إلى شراء حصص تتراوح بين 20% و25%. (**اقتصاد الشرق**)

الشركات

إي فاينانس الربع الأول 2023: في ارتفاع السحاب

أعلنت إي فاينانس [EFIH] عن نتائج الربع الأول 2023، حيث ارتفع صافي الربح بنسبة 41% مقارنة بالعام السابق ليصل إلى 282 مليون جم. وجاء ذلك نتيجة للعوامل التالية:

- نمو قوي في إجمالي الإيرادات بنسبة 37% مقارنة بالعام السابق ليصل إلى 768 مليون جم. وقد تم تحقيق هذا النمو بفضل:
 - (1) نمو قوي بنسبة 42% في إيرادات شركة إي فاينانس لتكنولوجيا تشغيل المنشآت المالية بلغت 715 مليون جم. وذلك بفضل خدمات الحوسبة السحابية وإيرادات إدارة المعاملات.
 - (2) زيادة كبيرة في إيرادات شركة تكنولوجيا الأسواق الإلكترونية eAswaaq إلى 6.2 مليون جم من 0.6 مليون جم في الربع الأول من عام 2022.
 - (3) زيادة بنسبة 22% في إيرادات شركة خالص للمدفوعات الرقمية eKhaless إلى 11 مليون جم، كل ذلك عوض الانخفاض بنسبة 29% في إيرادات شركة البطاقات الذكية eCards إلى 25 مليون جم.
- زيادة بنسبة 39% في صافي دخل التمويل إلى 96 مليون جم.

تحقق نمو الأرباح على الرغم من:

- زيادة بنسبة 14% في المصروفات العمومية والإدارية إلى 85 مليون جم.
- خسائر عملة بقيمة 35.5 مليون جم نتيجة انخفاض قيمة الجنيه.
- انخفاض بنسبة 51% في دخل الاستثمار إلى 19 مليون جم نتيجة تأخر توزيع أرباح. (إفصاح الشركة)

فوري الربع الأول 2023: نمو أرباح أكثر من أربعة أضعاف

أعلنت فوري لتكنولوجيا البنوك والمدفوعات الإلكترونية [FWRY] عن نتائج قوية للربع الأول 2023، حيث ارتفع صافي الربح بنسبة 338% مقارنة بالعام السابق ليصل إلى 123 مليون جم. وفي الوقت نفسه، ارتفعت الإيرادات بنسبة 40% مقارنة بالعام السابق لتصل إلى 676 مليون جم بفضل النمو القوي في قطاع الخدمات المصرفية الذي ساهم بنسبة 50% في النمو المقارن بالعام السابق. ومما رفع هامش مجمل الربح إلى 62% من 57.7% في الربع الأول 2022. بالإضافة إلى الإيرادات، ساهمت العناصر التالية في نمو الأرباح:

- زيادة بنسبة 130% في الفوائد إلى 88 مليون جم من عائد سندات خزانة.
- انخفاض بنسبة 39% في تكلفة التمويل إلى 8.9 مليون جم.
- أرباح عملة بقيمة 12 مليون جم (+177% مقارنة بالعام السابق) نتيجة انخفاض قيمة الجنيه. (إفصاح الشركة)

مجموعة مستشفيات كليوباترا تختتم بنجاح برنامج إعادة شراء الأسهم

اختتمت مجموعة مستشفيات كليوباترا [CLHO] بنجاح برنامج إعادة شراء الأسهم بعد إعادة شراء ما يصل إلى 9.9% من رأس المال القائم. ونتيجة لذلك، ألغت CLHO 154 مليون سهم أو 9.67% من رأس مالها المدفوع، مما أدى إلى زيادة بنسبة 11% في ربحية السهم. من الآن فصاعداً، قد يفكر مجلس إدارة CLHO في برنامج آخر لإعادة شراء الأسهم. (إفصاح الشركة)

مدينة الإنتاج الإعلامي الربع الأول 2023 الأولية: ربحية قوية وهوامش أوسع

أعلنت الشركة المصرية لمدينة الإنتاج الإعلامي [MPRC] عن صافي أرباحها المجمعة للربع الأول من 2023 والتي بلغت 166 مليون جم (+229% على أساس سنوي) مع ارتفاع الإيرادات البالغة 233 مليون جم (+64% على أساس سنوي). وفي الوقت نفسه، توسع هامش مجمل الربح بنسبة 16 نقطة مئوية على أساس سنوي إلى 69%. (إفصاح الشركة)

سييد ميديكال 2022 الأولية: صافي الخسارة من ضعف الإيرادات







أعلنت شركة سييد ميديكال [SPMD] عن صافي خسارة مستقلة لـ 2022 بقيمة 140 مليون جم مقارنة بصافي ربح قدره 137 مليون جم في 2021 بسبب:

- انخفاض الإيرادات بمقدار 117 مليون جم (-68% على أساس سنوي) بسبب التخلص التدريجي من كوفيد-19.
- مجمل خسارة 6 ملايين جم مقابل مجمل ربح قدره 213 مليون جم في 2021.
- المخصصات ومصاريف التشغيل الأخرى 64.4 مليون جم. (إفصاح الشركة)

طاقة عربية تبدأ إجراءات الإدراج في البورصة المصرية

أعلنت شركة طاقة عربية، التابعة لشركة القلعة للاستثمارات المالية [CCAP] أنها بدأت إجراءات إدراج الشركة في البورصة المصرية. تدرس الشركة ما إذا كانت ستطرح حصة من الأسهم القائمة أو زيادة رأسمال. (المال)

أداء الأسواق

القيمة السوقية الحالية للأسهم (مليار جم)					قيمة التداول (مليون جم): آخر، متوسط منذ بداية العام				
تغير يومي		تغير منذ بداية العام			تغير يومي		تغير منذ بداية العام		
	📉	EGX 30	16,745.54	(0.58%)	14.71%	الذهب	1,977.81	1.03%	8.43%
	📉	EGX 30 العائد الكلي	7,004.01	(0.50%)	16.64%	الفضة	23.85	1.53%	(0.43%)
	📉	EGX 70 متساوي الأوزان	2,962.04	(0.43%)	5.71%	خام برنت	75.58	(0.37%)	(10.24%)
	📉	EGX 100 EWI	4,497.03	(0.15%)	8.48%	خام غرب تكساس	71.55	(0.43%)	(10.79%)
	📉	سوق دبي المالي	3,544.53	(0.31%)	6.25%	الغاز الطبيعي	2.59	(0.27%)	(42.23%)
	📉	سوق أبوظبي	9,478.69	(0.32%)	(7.17%)	EGP الجنيه المصري	30.90	0.01%	(19.95%)
	📈	تاسي	11,344.40	0.59%	8.26%	اليورو	1.08	0.32%	0.93%
	📉	سوق قطر	10,643.94	(0.35%)	(0.35%)	الجنيه الإسترليني	1.24	0.29%	3.00%
	📉	ستاندرد آند بورز 500	4,191.98	(0.14%)	9.18%	الين الياباني	137.98	0.53%	(4.97%)
	📉	داو جونز 30	33,426.63	(0.33%)	0.84%	عائد خزانة 6 أشهر	23.77	4	460
	📉	ناسداك	12,657.90	(0.24%)	20.94%	عائد خزانة لمدة عام	23.78	9	488
	📈	مؤشر التذبذب (VIX)	16.81	4.74%	(22.43%)	عائد خزانة 10 أعوام	14.68	0	0
	📈	ستوكس 50	4,395.30	0.64%	15.86%	عائد خزانة لعامين	4.27	11.6	(16)
EM	📉	MSCI للأسواق الناشئة	977.24	(0.09%)	2.18%	عائد خزانة 10 أعوام	3.67	11.3	(20)
FM	📉	MSCI للأسواق المتقدمة	477.38	(0.08%)	1.07%	عائد خزانة 30 عام	3.93	7.7	(4)

المصادر: بلومبرج، البنك المركزي المصري.

تواريخ هامة

التاريخ

21 مايو 2023

23 مايو 2023

24 مايو 2023

28 مايو 2023

28 مايو 2023

28 مايو 2023

28 مايو 2023

28 مايو 2023

29 مايو 2023

30 مايو 2023

31 مايو 2023

31 مايو 2023

31 مايو 2023

31 مايو 2023

1 يونيو 2023

1 يونيو 2023

4 يونيو 2023

6 يونيو 2023

6 يونيو 2023

7 يونيو 2023

8 يونيو 2023

8 يونيو 2023

الرمز

SWDY

ISPH

HRHO

ASCM

ASCM

TMGH

BINV

MNHD

BINV

IDHC

TMGH

ORAS

BINV

MNHD

SPMD

HELI

CSAG

CSAG

ATQA

BTFH

BTFH

نوع الحدث

توزيعات نقدية

مؤتمر هاتفي

عمومية غير عادية

عمومية عادية

عمومية غير عادية

توزيعات نقدية

توزيعات نقدية

توزيعات نقدية

توزيعات نقدية

عمومية عادية

توزيعات نقدية

عمومية عادية

توزيعات نقدية

توزيعات نقدية

حق إكتتاب

مؤشر مورجان ستانلي

عمومية عادية

عمومية عادية

عمومية غير عادية

عمومية غير عادية

عمومية عادية

عمومية غير عادية

الحدث

يوم سداد توزيعات نقدية قدرها 0.40 جم/سهم.

مناقشة النتائج المالية للربع الأول 2023.

مناقشة زيادة رأس المال وتعديل المادتين رقم 6 , 7 من النظام الأساسي للشركة.

مناقشة القوائم المالية عن السنة المالية المنتهية في 31 ديسمبر 2022.

مناقشة استمرارية الشركة.

آخر يوم شراء للحصول على توزيعات نقدية قدرها 0.19 جم/سهم.

آخر يوم شراء للحصول على توزيعات نقدية قدرها 0.129 دولار /سهم.

آخر يوم شراء للحصول على توزيعات نقدية قدرها 0.150 جم/سهم.

آخر يوم تداول بدون توزيعات نقدية تبلغ 0.129 دولار /سهم.

مناقشة القوائم المالية عن السنة المالية المنتهية في 31 ديسمبر 2022.

يوم سداد توزيعات نقدية قدرها 0.096 جم/سهم (دفعة أولى).

مناقشة القوائم المالية عن السنة المالية المنتهية في 31 ديسمبر 2022.

يوم سداد توزيعات نقدية قدرها 0.129 دولار /سهم.

يوم سداد توزيعات نقدية قدرها 0.075 جم/سهم (دفعة أولى).

تاريخ نهاية الاكتتاب في زيادة رأس المال.

تاريخ تنفيذ المراجعة نصف السنوية لمؤشر MSCI لشهر مايو 2023.

مناقشة القوائم المالية.

مناقشة الموازنة التقديرية للشركة للعام المالي 2023/2024.

تعديل المادة (3) من النظام الأساسي.

تجديد ترخيص الشركة لمدة 25 سنة تبدأ من نهاية الترخيص السابق (30 مايو 2023).

مناقشة القوائم المالية عن السنة المالية المنتهية في 31 ديسمبر 2022.

تعديل المادة (29) من النظام الأساسي.

آخر الأبحاث التاريخ

التقرير المنشور	14 مايو 2023
<u>البنك التجاري الدولي - مصر [COMI] – آليات التكيف</u>	30 أبريل 2023
<u>أسمدة مصر – العشب أخضر على الجانبين</u>	11 أبريل 2023
<u>عبور لاند للصناعات الغذائية [OLFI] – أهمية المرونة</u>	9 أبريل 2023
<u>أوراسكوم كونستراكشون – [ORAS] مبنية على أساس قوي</u>	21 مارس 2023
<u>تحديث محفظة وجهة نظر – إضافة ALCN، ECAP، HRHO، وRACC</u>	16 مارس 2023
<u>العز للسيراميك والبورسلين (الجوهرة) [ECAP] – "الجوهرة" المكنونة</u>	8 فبراير 2023
<u>الإسكندرية لتداول الحاويات والبضائع [ALCN] – تخطي الأمواج العالية</u>	29 يناير 2023
<u>وجهة نظر – عام التكيف – رؤيتنا الأساسية لعام 2023</u>	18 ديسمبر 2022
<u>السويدي اليكتروك [SWDY] – تحويل النحاس إلى ذهب</u>	5 ديسمبر 2022
<u>البنك التجاري الدولي - مصر [COMI] – مازال متصدراً</u>	28 نوفمبر 2022
<u>مصرف أبو ظبي الإسلامي - مصر [ADIB] – الجرأة المطلقة</u>	20 نوفمبر 2022
<u>الإسكندرية لتداول الحاويات والبضائع [ALCN] – بوابة الشمال</u>	14 نوفمبر 2022
<u>عبور لاند للصناعات الغذائية [OLFI] – بحكمة وذكاء</u>	13 نوفمبر 2022
<u>وجهة نظر – حان وقت المتابعة – تحديث رؤيتنا المستقبلية من جانب التحليل الأساسي</u>	3 نوفمبر 2022
<u>TAKEStock – المصرية للاتصالات – الحياة فوق الأربعين؛ عن الأعمال الأساسية، ليس فقط مجرد بيع حصة</u>	19 أكتوبر 2022
<u>ليسيكو مصر [LCSW] – أرضية هشة؟</u>	27 سبتمبر 2022
<u>البنك التجاري الدولي (مصر) : قائد القطاع</u>	24 سبتمبر 2022
<u>TAKEStock – القطاع المصري – تأثير رفع نسبة الاحتياطي الإلزامي (باللغة الإنجليزية)</u>	21 سبتمبر 2022
<u>بنوك مصر – التسلسل السبي (باللغة الإنجليزية)</u>	24 أغسطس 2022
<u>الصناعات الغذائية العربية (دومتي) – إضافة المخبوزات إلى القائمة</u>	22 أغسطس 2022
<u>بنك كريدي أجريكول مصر [CIEB] – نمو بالقصور الذاتي</u>	31 يوليو 2022
<u>غزل المحلة لكرة القدم [GMFC] – تحديث للطرح العام الأولي</u>	14 يونيو 2022
<u>غزل المحلة لكرة القدم [GMFC] – لاعب فريد من نوعه</u>	8 يونيو 2022
<u>TAKEStock – الدلتا للسكر [SUGR] – حلو ومُر</u>	7 يونيو 2022
<u>TAKEStock – أوراسكوم المالية القابضة [OFH] – نمو محتمل من ثلاث أرقام</u>	25 مايو 2022
<u>TAKEStock – صناعة الأسمنت المصرية – قياس الأثر</u>	23 مايو 2022
<u>القاهرة للاستثمار والتنمية العقارية [CIRA] – الرائدة في القطاع</u>	

برايم لتداول الأوراق المالية

شوكت المراغي

العضو المنتدب

ت: +202 3300 5622

SEI.maraghy@egy.primegroup.org

البحوث

عمرو حسين الألفي، CFA

رئيس قسم البحوث

ت: +202 3300 5724

AEI.alfy@egy.primegroup.org

عماد الصافوري

مدير

ت: +202 3300 5624

EEl.safoury@egy.primegroup.org

شوكت رسلان

مدير فرع مصر الجديدة

ت: +202 3300 5110

SRaslan@egy.primegroup.org

نشوى أبو العطا

مدير فرع الإسكندرية

ت: +202 3300 5173

NAbuelatta@egy.primegroup.org

المبيعات

محمد عزت

مدير المبيعات والفروع

ت: +202 3300 5784

MEzzat@egy.primegroup.org

محمد عشموي

مدير مبيعات المؤسسات

ت: +202 3300 5612

MAshmaWy@egy.primegroup.org

عمرو علاء، CFTE

رئيس فريق -- المؤسسات

ت: +202 3300 5609

AAAlaa@egy.primegroup.org

محمد المتولي

مدير

ت: +202 3300 5610

MEImetwaly@egy.primegroup.org

المركز الرئيسي

2 شارع وادي النيل، برج الحرية، الدور السابع

المهندسين، الجيزة، مصر

ت: +202 3300 5700/770/650/649

ف: +202 3760 7543

برايم لتداول الأوراق المالية ش.م.م.

ترخيص الهيئة العامة للرقابة المالية رقم 179.

عضو بالبورصة المصرية.

الموقع الإلكتروني

www.primeholdingco.com

الإسكندرية

7 شارع ألبرت الأول

سموحة، الإسكندرية، مصر

ت: +202 3300 8170

ف: +202 3305 4622

مصر الجديدة

7 ميدان الحجاز

مصر الجديدة، القاهرة، مصر

ت: +202 2777 0600

ف: +202 2777 0604

إخلاء المسؤولية

المعلومات التي وردت في هذا التقرير لا علاقة لها بأية أهداف استثمارية معينة أو بموقف مالي أو نصائح خاصة لمستخدمي التقرير، سواء اطلعوا عليها بشكل مباشر أو من خلال أية مواقع إلكترونية متخصصة في هذا الشأن، وينشر هذا التقرير، فقط، كوسيلة لإيضاح المعلومات وليس دعوة لشراء أو بيع أية ورقة أو أداة مالية، وما لم يذكر العكس فإن أي بيانات سعرية تعد مجرد مؤشرات. ليس على الشركة مسؤولية ولا ضمان حول دقة وصحة وتامم البيانات الواردة في هذا التقرير. النتائج الماضية ليست بالضرورة مؤشرات حول الوضع المستقبلي، فقد يؤثر التغير في أسعار الصرف على أي سعر أو قيمة واردة في هذا التقرير. لا تُزعم كافة البيانات الواردة في هذا التقرير قارئها اعتبارها بديلاً عن وسائلهم الخاصة للقيام بالتحليلات والاستنتاجات القائمة على فروضهم وأحكامهم، وكافة الآراء الواردة قد تكون محلًا للتغير حتى من داخل الأقسام الأخرى لبرايم نظراً لطبيعة الفروض المستخدمة، ولا تتحمل برايم أية مسؤولية حول تعديل هذه البيانات أو الحفاظ عليها. مجموعة برايم، بكافة مديريها وموظفيها وكافة العاملين بها والعملاء قد يكون أوكان لديهم مصالح أو لديهم مواقف طويلة أو قصيرة الأجل في الأوراق المالية أو العملات المشار إليها في التقرير وقد يقوموا بعمليات بيع أو شراء لها لمصلحتهم أو نياية عن الغير في أي وقت. لا تتحمل مجموعة برايم أو أي من كياناتها أو موظفيها أي مسؤولية قانونية عن أي خسائر أو تلف ينتج عن إتباع هذا التقرير أيا كانت وسيلة الإطلاع عليه سواء بشكل مباشر أو من خلال أية مواقع متخصصة بهذا الشأن، وتفرض عدد من اللوائح والقوانين عدداً من الالتزامات التي لا يمكن الإفصاح عنها، ولا يعني هذا الإبراء بأي حال من الأحوال حداً أو تضيقاً لحقوق أي شخص قد يمتلكها في ضوء هذه اللوائح أو القوانين. علاوة على ذلك فإن مجموعة برايم أو أية من شركاتها قد تربطها أو تربطها علاقة مع الشركات الواردة في هذا التقرير.

جميع الحقوق محفوظة © 2023 مجموعة برايم، ويحظر نشر أو توزيع هذا التقرير بدون إذن مسبق من المجموعة.