

موسم أرباح آخر

أهم الأخبار والتحليلات

ارتفاع احتياطي النقد (M0) إلى 1.56 تريليون جم
ارتفاع الاستثمارات الأجنبية في أدوات الدين المصرية إلى 17.2 مليار دولار في الربع الثالث من العام المالي 2023
القابضة المصرية الكويتية الربع الأول 2023: الأداء الضعيف يلقي بظلاله على النمو المتتابع لهامش مجمل الربح
النساجون الشرقيون الربع الأول 2023: نمو قوي في صافي الأرباح
راميدا الربع الأول 2023: انخفاض الأرباح على أساس سنوي على الرغم من ارتفاع الإيرادات
كريدي أجريكول مصر الربع الأول 2023: فائق للتوقعات
بنك البركة مصر الربع الأول 2023: أرباح معتدلة نسبياً
ماريديف 2022: صافي خسائر أخرى على الرغم من تحقيق مجمل ربح
كفر الزيات للمبيدات الربع الأول 2023: نمو أرباح ثلاثي الخانة
غاز مصر الربع الأول 2023: الدخل من الاستثمار ومكاسب العملة الأجنبية يقودان نمو الأرباح
عامر جروب تطرح صكوك بقيمة 1.5-2 مليار جم

الاقتصاد

ارتفاع احتياطي النقد (M0) إلى 1.56 تريليون جم
أعلن البنك المركزي المصري عن ارتفاع احتياطي النقد إلى 1.56 تريليون جم بنهاية أبريل 2023 مقابل 1.50 تريليون جم في مارس 2022.
(المال)

ارتفاع الاستثمارات الأجنبية في أدوات الدين المصرية إلى 17.2 مليار دولار في الربع الثالث من العام المالي 2023
أفادت الأنباء أن الاستثمارات الأجنبية في أدوات الدين المصرية ارتفعت إلى 17.2 مليار دولار في الربع الثالث من العام المالي 2023. الجدير بالذكر أن هذا هو الأعلى منذ مارس 2022 حيث سجل 17.5 مليار دولار حينها. (المال)

الشركات

القابضة المصرية الكويتية الربع الأول 2023: الأداء الضعيف يلقي بظلاله على النمو المتتابع لهامش مجمل الربح

أصدرت الشركة القابضة المصرية الكويتية [EKHO] نتائجها المجمع للربع الأول 2023، حيث سجلت صافي أرباح بلغ 60 مليون دولار (-16% على أساس سنوي، +77% على أساس ربع سنوي) على انخفاض الإيرادات إلى 215 مليون دولار (-22% على أساس سنوي، -12% على أساس ربع سنوي) مع هامش مجمل ربح قدره 46% (-5 نقطة مئوية على أساس سنوي، +16 نقطة مئوية على أساس ربع سنوي). كانت الأرباح المنخفضة على أساس سنوي مدفوعة بما يلي:

- (1) انخفاض إيرادات الأسمدة (الإسكندرية للأسمدة) بنسبة 38% على أساس سنوي إلى 77 مليون دولار مع انخفاض هامش مجمل الربح إلى 41% (-17 نقطة مئوية على أساس سنوي)، مدفوعة بما يلي:
 - انخفاض حجم مبيعات اليوريا المحلية لـ 37,400 طن (-14% على أساس سنوي) بسعر بيع أقل قدره 152 دولار/طن (-50% على أساس سنوي).
 - انخفاض حجم مبيعات تصدير كبريتات الأمونيوم لـ 13,003 طن (-64% على أساس سنوي) بسعر بيع أقل قدره 323 دولار/طن (-38% على أساس سنوي).
 - انخفاض أسعار البيع عبر المنتجات الأخرى: كبريتات الأمونيوم المحلية عند 251 دولار/طن (-42% على أساس سنوي) واليوريا المصدرة عند 467 دولار/طن (-32% على أساس سنوي).
 - عدم تصدير أي أمونيا (فقط 2.2 مليون دولار من المبيعات في الربع الأول 2022).

- (2) انخفضت إيرادات الحفر (أوف شور شمال سيناء) بنسبة 10% على أساس سنوي إلى 32 مليون دولار مع انخفاض هامش مجمل الربح إلى 49% (-15 نقطة مئوية على أساس سنوي)، مدفوعة بما يلي:
 - انخفاض الأسعار لـ 5.7 دولار/MMSCFG (-3% على أساس سنوي).
 - ارتفاع التكاليف لـ 2.3 دولار/MMSCFG (+32% على أساس سنوي).

- (3) انخفضت إيرادات الغاز الطبيعي (نات جاز) بنسبة 35% على أساس سنوي إلى 20 مليون دولار مع انخفاض هامش مجمل الربح إلى 31% (-14 نقطة مئوية على أساس سنوي)، مدفوعة بما يلي:
 - عدد أقل من التركيبات الجديدة لكل من الأسر (19,581 عميلاً، -43% على أساس سنوي) والعملاء التجاريين (178 عميلاً، -16% على أساس سنوي).
 - انخفاض إيرادات العمولات إلى 2.8 مليون دولار (-38% على أساس سنوي) بسبب انخفاض الأسعار.

- (4) انخفاض الاستثمار والإيرادات الأخرى وارتفاع المصروفات التمويلية.

وفي الوقت نفسه، تحسنت الشركة في بعض المجالات الأخرى:

- (1) تحسنت إيرادات الكيماويات (سبريا) بنسبة 11% على أساس سنوي لتصل إلى 60 مليون دولار مع ارتفاع هامش مجمل الربح لـ 62% (+16 نقطة مئوية على أساس سنوي)، مدفوعة بما يلي:
 - زيادة حجم المبيعات الإجمالية لـ 1.48 مليون طن (+102% على أساس سنوي) نتيجة لتوسيع الطاقة الإنتاجية لصفائح فورميكا وخطوط إنتاج حمض الكبريتيك والـ SNF.
 - انخفاض إجمالي التكاليف المخلوطة/طن إلى 15 دولار/طن (-63% على أساس سنوي).
- (2) تسجيل مكاسب عملة أجنبية قدرها 14 مليون دولار في الربع الأول من 2023 مقابل خسارة عملة أجنبية قدرها 3.7 مليون دولار في الربع الأول 2022.

علاوة على ذلك، حسنت القابضة المصرية الكويتية من هوامشها مقارنة بالربع الرابع 2022، مما دفع الشركة إلى تحقيق صافي دخل أعلى في الربع الأول 2023 على الرغم من انخفاض الإيرادات. وقد تحقق ذلك من خلال:

- انخفاض إجمالي التكاليف المخلوطة/طن للإسكندرية للأسمدة لـ 216 دولار/طن (-21% على أساس ربع سنوي).



- انخفاض إجمالي التكاليف المخلوطة/طن ل 15 دولار/طن لسبريا (-68% على أساس ربع سنوي).
- تسجيل رد خسائر اضمحلال بقيمة 0.1 مليون دولار في الربع الأول 2023 مقابل خسائر اضمحلال بقيمة 11 مليون دولار في الربع الرابع 2022.

وأخيراً، حددت الشركة بعض خططها التوسعية:

- (1) سبريا: خط إنتاج جديد لمسحوق SNF وإضافة القدرة الإنتاجية على مسحوق وسائل الغراء.
 - (2) النيل للأخشاب: من المتوقع أن يبدأ خط إنتاج الألواح الليفية متوسطة الكثافة (MDF) في الربع الرابع من 2023. (إفصاح الشركة: 1, 2)
- EKHO — التصنيف: زيادة الوزن النسبي / مخاطرة متوسطة، سعر مستهدف: 56.8 جم/سهم – 1.9 دولار/سهم (29 يناير 2023)**

النساجون الشرقيون الربع الأول 2023: نمو قوي في صافي الأرباح

سجلت شركة النساجون الشرقيون للسجاد [ORWE] صافي أرباح في الربع الأول 2023 بلغت 411 مليون جم (+74% على أساس سنوي) على ارتفاع الإيرادات إلى 4.1 مليار جم (+27% على أساس سنوي). على غرار الربع الرابع 2022، كانت الإيرادات المرتفعة لـ ORWE مدفوعة بارتفاع أسعار البيع، وليس حجم المبيعات والتي انخفض في جميع المجالات إلى 27.4 مليون متر مربع (-22% على أساس سنوي). وكالعادة، كان قطاع المنسوجات في مصر هو المساهم الأكبر في إجمالي الإيرادات بنسبة 60% ووصل إلى 2.5 مليار جم (+21% على أساس سنوي). وفي الوقت نفسه، تحسن هامش مجمل الربح وهامش الأرباح قبل الفوائد والضرائب والإهلاك والاستهلاك إلى 14% (+3 نقطة مئوية على أساس سنوي) و15% (+4 نقطة مئوية على أساس سنوي)، على التوالي. (إفصاح الشركة)

راميدا الربع الأول 2023: انخفاض الأرباح على أساس سنوي على الرغم من ارتفاع الإيرادات

أعلنت راميدا [RMDA] عن تحقيق صافي أرباح للربع الأول 2023 بقيمة 67 مليون جم (-7% على أساس سنوي) على الرغم من نمو الإيرادات بـ 14% على أساس سنوي إلى 392 مليون جم. يمكن أن يعود الانخفاض في صافي الأرباح إلى ثلاثة أسباب:

- (1) انخفاض هامش مجمل الربح إلى 46% (-5 نقطة مئوية على أساس سنوي) بسبب ارتفاع التكاليف بسبب انخفاض قيمة العملة.
- (2) اضمحلال ومخصصات بقيمة 1.9 مليون جم (مقابل 1.0 مليون جم في العام السابق).
- (3) مصاريف برنامج الإثابة والتحفيز لمرة واحدة 4.5 مليون جم. (إفصاح الشركة)

كريدي أجريكول مصر الربع الأول 2023: فائق للتوقعات

أعلن بنك كريدي أجريكول مصر [CIEB] عن النتائج المستقلة الكاملة للربع الأول 2023.

- ارتفع صافي الدخل بنسبة 151% على أساس سنوي إلى 1.2 مليار جم على خلفية: (1) زيادة 94% على أساس سنوي في صافي الدخل من العائد إلى 1.5 مليار جم (2) رد مخصصات بمقدار 3 مليون جم. (3) زيادة قدرها 188% على أساس سنوي في صافي الدخل من الرسوم والعمولات إلى 406 مليون جم. (4) زيادة 109% على أساس سنوي في صافي الدخل من التداول إلى 153 مليون جم.
- هامش صافي الدخل من العائد السنوي ارتفع ليصل إلى 8.4%، في حين دفعت الأرباح القياسية العائد على حقوق الملكية السنوي إلى 46%.
- جاء نمو قروض البنك محدوداً بنسبة 2.5% فقط منذ بداية العام لتصل إلى 36 مليار جم. وفي الوقت نفسه، تم الحفاظ على نسبة القروض غير المنتظمة عند 2.8% مع تغطية بنسبة 153%.
- من ناحية أخرى، جاء النمو في الودائع قوياً بشكل مدهش بنسبة 12% منذ بداية العام لتصل إلى 68 مليار جم، مدفوعة بودائع الشركات. أدى ذلك إلى انخفاض نسبة إجمالي القروض إلى الودائع إلى 53%.
- بما أن البنك قرر عدم توزيع أرباح نقدية، ارتفع معدل كفاية رأس المال إلى 19.7%.

يتم تداول سهم البنك حالياً عند مضاعف ربحية سنوي يبلغ 4.5 مرة، ومضاعف قيمة دفترية يبلغ 1.3 مرة. (إفصاح البنك)

بنك البركة مصر الربع الأول 2023: أرباح معتدلة نسبياً

أعلن بنك البركة مصر [SAUD] النتائج الكاملة للربع الأول 2023:

- على الرغم من نمو صافي الدخل من العائد بنسبة 46% على أساس سنوي ليصل إلى مليار جم، إلا أن نمو صافي الدخل ارتفع بنسبة 20% فقط على أساس سنوي إلى 444 مليون جم.
 - يرجع ذلك إلى الأسباب التالية: (1) زيادة المخصصات بنسبة 87% على أساس سنوي إلى 129 مليون جم. (2) ارتفاع مصاريف التشغيل الأخرى بنسبة 237% على أساس سنوي إلى 32 مليون جم نتيجة خسائر العملة المحدودة. (3) زيادة المصاريف الإدارية بنسبة 35% إلى 301 مليون جم. (4) قفزة في معدل الضريبة الفعلي إلى 38%.
 - لا يزال هامش صافي الدخل من العائد عند 4.8%، كما في 2022. أما بالنسبة للعائد على حقوق الملكية السنوي، فقد انخفض إلى 23% مقابل 26% في 2022.
 - على صعيد المركز المالي، جاء نمو الودائع ضعيف عند 1% منذ بداية العام لتصل إلى 75 مليار جم.
 - عوضاً عن ذلك، لجأ البنك إلى حسابات التزامات للبنوك لتمويل نمو أصوله. وعليه، فقد ارتفع بنسبة 249% منذ بداية العام إلى 6.6 مليار جم.
 - نمت القروض بنسبة 7% مقارنة بالعام الماضي لتصل إلى 38 مليار جم، مما أدى إلى زيادة نسبة إجمالي القروض إلى الودائع للبنك إلى 50%. وبلغت نسبة القروض غير المنتظمة 4.5% ونسبة التغطية 141%.
 - على الرغم من أن البنك لم يوزع أي أرباح لـ 2022، استمر معدل كفاية رأس المال في الانخفاض إلى 16% مقابل 17.7% في 2022.
- يتم تداول سهم البنك حالياً على مضاعف ربحية سنوي يبلغ 3.4 مرة ومضاعف قيمة دفترية يبلغ 0.8 مرة. (إفصاح البنك)

ماريديف 2022: صافي خسائر أخرى على الرغم من تحقيق مجمل ربح

أصدرت شركة الخدمات الملاحية والبتروولية (ماريديف) [MOIL] نتائجها المجمعة الأولية لـ 2022 والتي أظهرت زيادة بنسبة 34% على أساس سنوي في صافي الخسائر إلى 106 مليون دولار على أساس سنوي مع انخفاض الإيرادات إلى 102 مليون دولار (-12% على أساس سنوي) مع هامش مجمل ربح قدره 29% (مقابل هامش مجمل خسارة قدره 14% في العام السابق). أظهرت نتائج الشركة في الربع الرابع لـ 2022 زيادة بنسبة 490% على أساس ربع سنوي في صافي الخسائر إلى 77 مليون دولار مع انخفاض الإيرادات إلى 26 مليون دولار (-13% على أساس ربع سنوي) ومجمل ربح قدره 35 مليون دولار (مقابل 1.5 مليون دولار في الربع الثالث 2022). في غياب البيانات المالية التفصيلية، يبدو أن ارتفاع النفقات التشغيلية والبنود غير التشغيلية أدى إلى خسائر أوسع. (إفصاح الشركة)

كفر الزيات للمبيدات الربع الأول 2023: نمو أرباح ثلاثي الخانة

صافي ربح شركة كفر الزيات للمبيدات [KZPC] في الربع الأول 2023 بلغ 100.3 مليون جم (+152% على أساس سنوي)، بما يعادل 78% من صافي أرباح 2022، على إيرادات بلغت 448 مليون جم (+67% على أساس سنوي). نعتقد أن الزيادة في الإيرادات كانت مدفوعة بارتفاع أسعار بيع المبيدات المرتبطة بالدولار. وفي الوقت نفسه، تحسن هامش مجمل الربح إلى 31% (+6 نقطة مئوية على أساس سنوي) نتيجة لارتفاع أسعار المبيدات. (إفصاح الشركة)


























غاز مصر الربع الأول 2023: الدخل من الاستثمار ومكاسب العملة الأجنبية يقودان نمو الأرباح

أظهرت نتائج شركة غاز مصر [EGAS] للربع الأول 2023 تحسن صافي الربح بنسبة 24% على أساس سنوي إلى 93.8 مليون جم على إيرادات بالغة مليار جم (-19.5% على أساس سنوي). وجاءت الزيادة في صافي الربح للربع الأول 2023 بشكل أساسي من قفزة في الدخل الاستثماري إلى 680.5 مليون جم (+36% على أساس سنوي) ومكاسب عملات أجنبية بلغت 29 مليون جم (+264% على أساس سنوي). في نفس الوقت، سجلت EGAS خسائر تشغيلية أكبر بنسبة 45% على أساس سنوي بقيمة 604 مليون جم. (إفصاح الشركة)

عامر جروب تطرح صكوك بقيمة 1.5-2 مليار جم

تتطلع شركة عامر جروب القابضة [AMER] إلى إصدار صكوك بقيمة 1.5-2 مليار جم خلال الشهرين المقبلين. (البورصة)

أداء الأسواق

| القيمة السوقية الحالية للأسهم (مليار جم) | | | | | قيمة التداول (مليون جم): آخر، متوسط منذ بداية العام | | | | |
|---|-----------------------|-----------|---------|----------|---|---------------------|-----------|---------|----------|
| تغير منذ بداية العام | | تغير يومي | | | تغير منذ بداية العام | | تغير يومي | | |
|  | EGX 30 | 17,135.55 | (1.34%) | 17.38% |  | الذهب | 2,016.49 | 0.28% | 10.54% |
|  | EGX 30 العائد الكلي | 7,157.65 | (1.13%) | 19.20% |  | الفضة | 24.09 | 0.49% | 0.24% |
|  | EGX 70 متساوي الأوزان | 3,038.01 | (1.92%) | 8.43% |  | خام برنت | 75.23 | 0.48% | (10.23%) |
|  | EGX 100 EWI | 4,607.44 | (1.88%) | 11.14% |  | خام غرب تكساس | 71.11 | 0.45% | (10.94%) |
|  | سوق دبي المالي | 3,525.43 | (0.95%) | 5.68% |  | الغاز الطبيعي | 2.38 | (0.59%) | (47.24%) |
|  | سوق أبوظبي | 9,471.29 | (1.70%) | (7.25%) |  | EGP الجنيه المصري | 30.89 | (0.03%) | (20.19%) |
|  | تاسي | 11,230.20 | (1.04%) | 7.17% |  | اليورو | 1.09 | 0.06% | 1.63% |
|  | سوق قطر | 10,479.41 | (1.78%) | (1.89%) |  | الجنيه الإسترليني | 1.25 | (0.05%) | 3.64% |
|  | ستاندرد آند بورز 500 | 4,136.28 | 0.30% | 7.73% |  | الين الياباني | 136.12 | (0.31%) | (3.59%) |
|  | داو جونز 30 | 33,348.60 | 0.14% | 0.61% |  | عائد خزانة 6 أشهر | 23.73 | 8 | 456 |
|  | ناسداك | 12,365.21 | 0.66% | 18.14% |  | عائد خزانة لمدة عام | 23.70 | 12 | 479 |
|  | مؤشر التذبذب (VIX) | 17.12 | 0.53% | (21.00%) |  | عائد خزانة 10 أعوام | 14.68 | 0 | 0 |
|  | ستوكس 50 | 4,316.41 | (0.03%) | 13.78% |  | عائد خزانة لعامين | 4.01 | 2.0 | (42) |
|  | MSCI للأسواق الناشئة | 977.48 | 0.46% | 2.21% |  | عائد خزانة 10 أعوام | 3.50 | 4.2 | (37) |
|  | MSCI للأسواق المبتدئة | 477.81 | (0.07%) | 1.16% |  | عائد خزانة 30 عام | 3.84 | 5.2 | (12) |

المصادر: بلومبرج، البنك المركزي المصري.

تواريخ هامة

| التاريخ | الرمز | نوع الحدث | الحدث |
|--------------|-------|------------------|--|
| 16 مايو 2023 | SWDY | توزيعات نقدية | آخر يوم شراء للحصول على توزيعات نقدية قدرها 0.40 جم/سهم. |
| 17 مايو 2023 | SWDY | توزيعات نقدية | آخر يوم تداول بدون توزيعات نقدية تبلغ 0.40 جم/سهم. |
| 17 مايو 2023 | ORWE | توزيعات نقدية | يوم سداد توزيعات نقدية قدرها 0.60 جم/سهم. |
| 17 مايو 2023 | SKPC | توزيعات نقدية | يوم سداد توزيعات نقدية قدرها 0.50 جم/سهم (دفعة أولى). |
| 17 مايو 2023 | EFID | توزيعات نقدية | يوم سداد توزيعات نقدية قدرها 0.57 جم/سهم. |
| 20 مايو 2023 | ESRS | عمومية عادية | مناقشة القوائم المالية عن السنة المالية المنتهية في 31 ديسمبر 2022. |
| 20 مايو 2023 | IRAX | عمومية عادية | مناقشة القوائم المالية عن السنة المالية المنتهية في 31 ديسمبر 2022. |
| 21 مايو 2023 | SWDY | توزيعات نقدية | يوم سداد توزيعات نقدية قدرها 0.40 جم/سهم. |
| 24 مايو 2023 | HRHO | عمومية غير عادية | مناقشة زيادة رأس المال وتعديل المادتين رقم 6 , 7 من النظام الأساسي للشركة. |
| 28 مايو 2023 | ASCM | عمومية عادية | مناقشة القوائم المالية عن السنة المالية المنتهية في 31 ديسمبر 2022. |
| 28 مايو 2023 | ASCM | عمومية غير عادية | مناقشة استمرارية الشركة. |
| 28 مايو 2023 | TMGH | توزيعات نقدية | آخر يوم شراء للحصول على توزيعات نقدية قدرها 0.19 جم/سهم. |
| 28 مايو 2023 | BINV | توزيعات نقدية | آخر يوم شراء للحصول على توزيعات نقدية قدرها 0.129 دولار /سهم. |
| 28 مايو 2023 | MNHD | توزيعات نقدية | آخر يوم شراء للحصول على توزيعات نقدية قدرها 0.150 جم/سهم. |
| 29 مايو 2023 | BINV | توزيعات نقدية | آخر يوم تداول بدون توزيعات نقدية تبلغ 0.129 دولار /سهم. |
| 30 مايو 2023 | IDHC | عمومية عادية | مناقشة القوائم المالية عن السنة المالية المنتهية في 31 ديسمبر 2022. |
| 31 مايو 2023 | TMGH | توزيعات نقدية | يوم سداد توزيعات نقدية قدرها 0.096 جم/سهم (دفعة أولى). |
| 31 مايو 2023 | ORAS | عمومية عادية | مناقشة القوائم المالية عن السنة المالية المنتهية في 31 ديسمبر 2022. |
| 31 مايو 2023 | BINV | توزيعات نقدية | يوم سداد توزيعات نقدية قدرها 0.129 دولار /سهم. |
| 31 مايو 2023 | MNHD | توزيعات نقدية | يوم سداد توزيعات نقدية قدرها 0.075 جم/سهم (دفعة أولى). |
| 1 يونيو 2023 | SPMD | حق إكتتاب | تاريخ نهاية الاكتتاب في زيادة رأس المال. |

| | | |
|--------------|--------------------|---|
| 1 يونيو 2023 | مؤشر مورجان ستانلي | تاريخ تنفيذ المراجعة نصف السنوية لمؤشر MSCI لشهر مايو 2023. |
| 4 يونيو 2023 | عمومية عادية | مناقشة القوائم المالية. |
| 6 يونيو 2023 | عمومية عادية | مناقشة الموازنة التقديرية للشركة للعام المالي 2023/2024. |
| 6 يونيو 2023 | عمومية غير عادية | تعديل المادة (3) من النظام الأساسي. |
| 7 يونيو 2023 | عمومية غير عادية | تجديد ترخيص الشركة لمدة 25 سنة تبدأ من نهاية الترخيص السابق (30 مايو 2023). |
| 8 يونيو 2023 | عمومية عادية | مناقشة القوائم المالية عن السنة المالية المنتهية في 31 ديسمبر 2022. |
| 8 يونيو 2023 | عمومية غير عادية | تعديل المادة (29) من النظام الأساسي. |

آخر الأبحاث
التاريخ

| | |
|---|----------------|
| التقرير المنشور | 14 مايو 2023 |
| <u>البنك التجاري الدولي - مصر [COMI] - آليات التكيف</u> | 30 ابريل 2023 |
| <u>أسمدة مصر - العشب أخضر على الجانبين</u> | 11 ابريل 2023 |
| <u>عبور لاند للصناعات الغذائية [OLFI] - أهمية المرونة</u> | 9 ابريل 2023 |
| <u>أوراسكوم كونستراكشون - [ORAS] مبنية على أساس قوي</u> | 21 مارس 2023 |
| <u>تحديث محفظة وجهة نظر - إضافة ALCN، ECAP، HRHO، RACC</u> | 16 مارس 2023 |
| <u>العز للسيراميك والبورسلين (الجوهرة) [ECAP] - "الجوهرة" المكنونة</u> | 8 فبراير 2023 |
| <u>الإسكندرية لتداول الحاويات والبضائع [ALCN] - تخطي الأمواج العالية</u> | 29 يناير 2023 |
| <u>وجهة نظر - عام التكيف - رؤيتنا الأساسية لعام 2023</u> | 18 ديسمبر 2022 |
| <u>السويدي اليكتروك [SWDY] - تحويل النحاس إلى ذهب</u> | 5 ديسمبر 2022 |
| <u>البنك التجاري الدولي - مصر [COMI] - مازال متصدراً</u> | 28 نوفمبر 2022 |
| <u>مصرف أبو ظبي الإسلامي - مصر [ADIB] - الجرأة المطلقة</u> | 20 نوفمبر 2022 |
| <u>الإسكندرية لتداول الحاويات والبضائع [ALCN] - بوابة الشمال</u> | 14 نوفمبر 2022 |
| <u>عبور لاند للصناعات الغذائية [OLFI] - بحكمة وذكاء</u> | 13 نوفمبر 2022 |
| <u>وجهة نظر - حان وقت المتابعة - تحديث رؤيتنا المستقبلية من جانب التحليل الأساسي</u> | 3 نوفمبر 2022 |
| <u>TAKEStock - المصرية للاتصالات - الحياة فوق الأربعين؛ عن الأعمال الأساسية، ليس فقط مجرد بيع حصة</u> | 19 أكتوبر 2022 |
| <u>ليسيكو مصر [LCSW] - أرضية هشة؟</u> | 27 سبتمبر 2022 |
| <u>البنك التجاري الدولي (مصر) : قائد القطاع</u> | 24 سبتمبر 2022 |
| <u>TAKEStock - القطاع المصري - تأثير رفع نسبة الاحتياطي الإلزامي (باللغة الإنجليزية)</u> | 21 سبتمبر 2022 |
| <u>بنوك مصر - التسلسل السبي (باللغة الإنجليزية)</u> | 24 أغسطس 2022 |
| <u>الصناعات الغذائية العربية (دومتي) - إضافة المخبوزات إلى القائمة</u> | 22 أغسطس 2022 |
| <u>بنك كريدي أجريكول مصر [CIEB] - نمو بالقصور الذاتي</u> | 31 يوليو 2022 |
| <u>غزل المحلة لكرة القدم [GMFC] - تحديث للطرح العام الأولي</u> | 14 يونيو 2022 |
| <u>غزل المحلة لكرة القدم [GMFC] - لاعب فريد من نوعه</u> | 8 يونيو 2022 |
| <u>TAKEStock - الدلتا للسكر [SUGR] - حلو ومُر</u> | 7 يونيو 2022 |
| <u>TAKEStock - أوراسكوم المالية القابضة [OFH] - نمو محتمل من ثلاث أرقام</u> | 25 مايو 2022 |
| <u>TAKEStock - صناعة الأسمنت المصرية - قياس الأثر</u> | 23 مايو 2022 |
| <u>القاهرة للاستثمار والتنمية العقارية [CIRA] - الرائدة في القطاع</u> | |

برايم لتداول الأوراق المالية

شوكت المراغي

العضو المنتدب

ت: +202 3300 5622

SEI.maraghy@egy.primegroup.org

البحوث

عمرو حسين الألفي، CFA

رئيس قسم البحوث

ت: +202 3300 5724

AElalfy@egy.primegroup.org

عماد الصافوري

مدير

ت: +202 3300 5624

EElasfoury@egy.primegroup.org

شوكت رسلان

مدير فرع مصر الجديدة

ت: +202 3300 5110

SRaslan@egy.primegroup.org

نشوى أبو العطا

مدير فرع الإسكندرية

ت: +202 3300 5173

NAbuelatta@egy.primegroup.org

المبيعات

محمد عزت

مدير المبيعات والفروع

ت: +202 3300 5784

MEzzat@egy.primegroup.org

محمد عشاوي

مدير مبيعات المؤسسات

ت: +202 3300 5612

MAshmaWy@egy.primegroup.org

عمرو علاء، CFTE

رئيس فريق -- المؤسسات

ت: +202 3300 5609

AAAlaa@egy.primegroup.org

محمد المتولي

مدير

ت: +202 3300 5610

MEImetwaly@egy.primegroup.org

المركز الرئيسي

2 شارع وادي النيل، برج الحرية، الدور السابع

المهندسين، الجيزة، مصر

ت: +202 3300 5700/770/650/649

ف: +202 3760 7543

برايم لتداول الأوراق المالية ش.م.م.

ترخيص الهيئة العامة للرقابة المالية رقم 179.

عضو بالبورصة المصرية.

الموقع الإلكتروني

www.primeholdingco.com

الإسكندرية

7 شارع ألبرت الأول

سموحة، الإسكندرية، مصر

ت: +202 3300 8170

ف: +202 3305 4622

مصر الجديدة

7 ميدان الحجاز

مصر الجديدة، القاهرة، مصر

ت: +202 2777 0600

ف: +202 2777 0604

إخلاء المسؤولية

المعلومات التي وردت في هذا التقرير لا علاقة لها بأية أهداف استثمارية معينة أو بموقف مالي أو نصائح خاصة لمستخدمي التقرير، سواء اطلعوا عليها بشكل مباشر أو من خلال أية مواقع إلكترونية متخصصة في هذا الشأن، ويُشتر هذا التقرير، فقط، كوسيلة لإيضاح المعلومات وليس دعوة لشراء أو بيع أية ورقة أو أداة مالية، وما لم يذكر العكس فإن أي بيانات سعرية تعد مجرد مؤشرات. ليس على الشركة مسؤولية ولا ضمان حول دقة وصحة وتام البيانات الواردة في هذا التقرير. النتائج الماضية ليست بالضرورة مؤشرات حول الوضع المستقبلي، فقد يؤثر التغير في أسعار الصرف على أي سعر أو قيمة واردة في هذا التقرير. لا تُلزم كافة البيانات الواردة في هذا التقرير قارئها اعتبارها بديلاً عن وسائلهم الخاصة للقيام بالتحليلات والاستنتاجات القائمة على فروضهم وأحكامهم، وكافة الآراء الواردة قد تكون محلًا للتغير حتى من داخل الأقسام الأخرى لبرايم نظراً لطبيعة الفروض المستخدمة، ولا تتحمل برايم أية مسؤولية حول تعديل هذه البيانات أو الحفاظ عليها. مجموعة برايم، بكافة مديريها وموظفيها وكافة العاملين بها والعملاء قد يكون أوكان لديهم مصالح أو لديهم مواقف طويلة أو قصيرة الأجل في الأوراق المالية أو العملات المشار إليها في التقرير وقد يقوموا بعمليات بيع أو شراء لها لمصلحتهم أو نياية عن الغير في أي وقت. لا تتحمل مجموعة برايم أو أي من كياناتها أو موظفيها أي مسؤولية قانونية عن أي خسائر أو تلف ينتج عن اتباع هذا التقرير أيا كانت وسيلة الإطلاع عليه سواء بشكل مباشر أو من خلال أية مواقع متخصصة بهذا الشأن، وتفرض عدد من اللوائح والقوانين عدداً من الالتزامات التي لا يمكن الإفصاح عنها، ولا يعني هذا الإبراء بأي حال من الأحوال حداً أو تضييقاً لحقوق أي شخص قد يمتلكها في ضوء هذه اللوائح أو القوانين. علاوة على ذلك فإن مجموعة برايم أو أية من شركاتها قد تربطها أو تربطها علاقة مع الشركات الواردة في هذا التقرير.

جميع الحقوق محفوظة © 2023 مجموعة برايم، ويحظر نشر أو توزيع هذا التقرير بدون إذن مسبق من المجموعة.