



برايم القابضة [EGX: PRMH]

نتائج الأعمال – الربع الأول من العام المالي 2023

24 مايو 2023

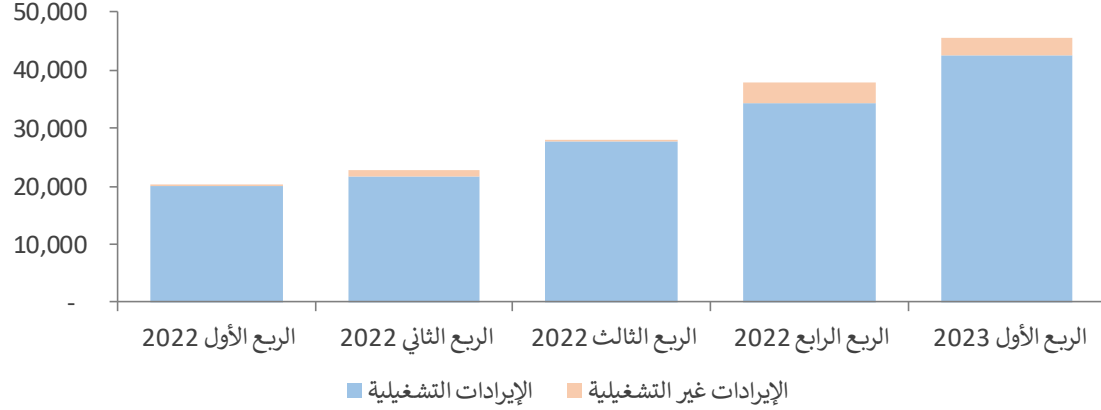
primeholdingco.com

الربح الأول من العام المالي 2023

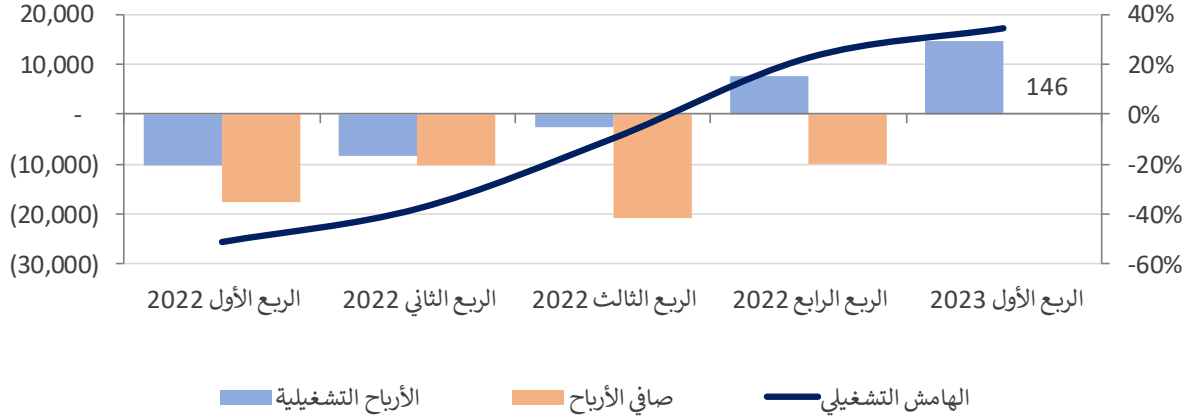
على أساس ربع سنوي	على أساس سنوي	مليون جنيه مصري	الإيرادات	
25+%	255+%	23.1	الوساطة	PRIME Securities
(42%)	(26%)	2.6	إدارة الأصول	PRIME Investments
(44%)	(72%)	0.5	الاستشارات المالية	PRIME Capital
256+%	66+%	4.4	أمناء الحفظ	PRIME Holding
(21%)	(56%)	0.1	خدمات الإدارة	PRIME Wathaeq
22+%	102+%	30.7	إجمالي أتعاب وعمولات بنك الاستثمار	
(20%)	40+%	4.5	الخدمات المالية غير المصرفية	PRIME FinTech
109+%	337+%	7.2	عمليات أسواق المال والخزانة	
24+%	112+%	42.4	الإيرادات التشغيلية	
(17%)	1176+%	3.0	الإيرادات غير التشغيلية	
20+%	124+%	45.4	إجمالي الإيرادات	PRIME Holding

المصدر: إدارة الشركة.

إجمالي الإيرادات الربع سنوية (ألف جنيه مصري)



أهم مؤشرات الربحية المجمعة الربع سنوية (ألف جنيه مصري)



المصدر: إدارة الشركة.

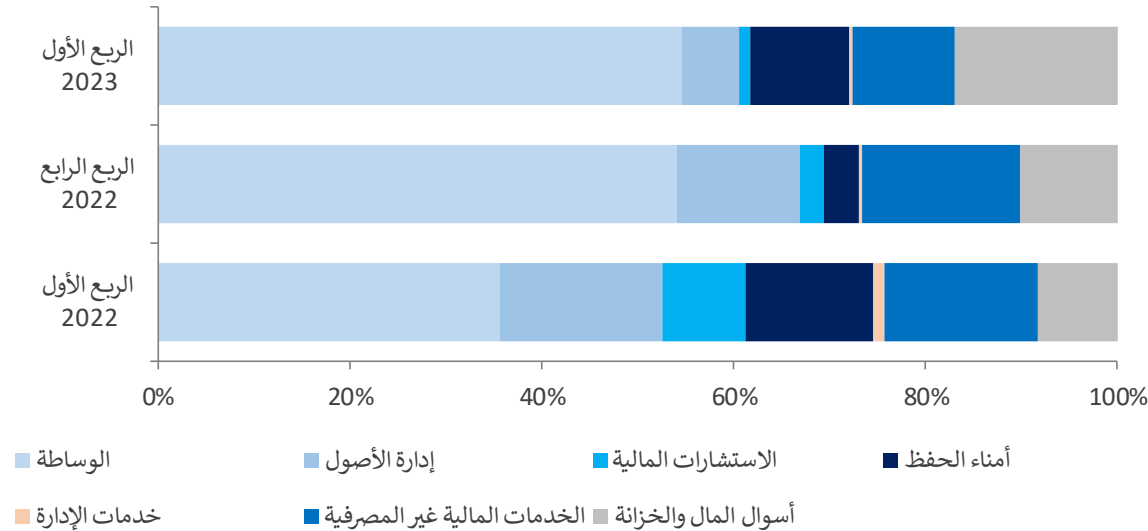
برايم القابضة تعلن نتائج أعمالها عن الربع الأول من العام المالي 2023

- الإيرادات التشغيلية ارتفعت بأكثر من الضعف (+112% على أساس سنوي) لتصل إلى 42.4 مليون جنيه مصري (+24% على أساس ربع سنوي) في الربع الأول من العام المالي 2023، مدفوعة بالنمو عبر القطاعات الرئيسية:
 - أتعاب وعمولات بنك الاستثمار نمت بأكثر من الضعف (+102% على أساس سنوي) لتصل إلى 30.7 مليون جنيه مصري (+22% على أساس ربع سنوي)، مدفوعة بشكل أساسي بالوساطة وأمناء الحفظ.
 - إيرادات الخدمات المالية غير المصرفية نمت بنسبة 40% على أساس سنوي لتصل إلى 4.5 مليون جنيه مصري (-20% على أساس ربع سنوي) على الرغم من كونها عمليات غير مستمرة.
 - إيرادات أسواق المال والخزانة قفزت بنسبة 337% على أساس سنوي إلى 7.2 مليون جنيه مصري (+109% على أساس ربع سنوي).
- إجمالي الإيرادات (متضمنة الإيرادات غير التشغيلية) ارتفعت أيضاً بأكثر من الضعف (+124% على أساس سنوي) لتصل إلى 45.4 مليون جنيه مصري (+20% على أساس ربع سنوي) في الربع الأول من العام المالي 2023.
- الأرباح التشغيلية قفزت بنسبة 186% على أساس ربع سنوي إلى 11.5 مليون جنيه مصري في الربع الأول من العام المالي 2023، مسجلةً ثاني ربع إيجابي في 11 ربعاً مقارنةً بخسائر تشغيلية بلغت 10.5 مليون جنيه مصري في نفس الربع من العام المالي السابق.
- صافي الأرباح سجل 0.1 مليون جنيه مصري في الربع الأول من العام المالي 2023، لتتحول الشركة إلى الربحية للمرة الأولى خلال 11 ربعاً مقابل صافي خسائر بلغ 9.9 مليون جنيه مصري في الربع الرابع من العام المالي 2022 و17.5 مليون جنيه مصري في الربع الأول من العام المالي 2022. تضمنت نتائج الربع الأول من العام المالي 2023 مخصصات بقيمة 11.1 مليون جنيه مصري، والتي بدونها لبلغ صافي الأرباح 11.2 مليون جنيه مصري.

الإيرادات

تغير الربع الأول 2022 سنوي	الربع الأول 2022	تغير ربع 2022 سنوي	الربع الرابع 2022	الربع الأول 2023	كل الأرقام بالألف جنيه
225%	7,114	25%	18,447	23,113	الوساطة
(26%)	3,431	(42%)	4,387	2,554	إدارة الأصول
(72%)	1,734	(44%)	861	480	الاستشارات المالية
66%	2,667	256%	1,247	4,435	أمناء الحفظ
(56%)	238	(21%)	132	104	خدمات الإدارة
102%	15,183	22%	25,073	30,686	أتعاب وعمولات بنك الاستثمار
40%	3,217	(20%)	5,648	4,511	الخدمات المالية غير المصرفية
337%	1,652	109%	3,449	7,221	أسواق المال والخزانة
112%	20,053	24%	34,169	42,418	الإيرادات التشغيلية
1176%	235	(16%)	3,576	2,999	الإيرادات غير التشغيلية
124%	20,288	20%	37,746	45,416	إجمالي الإيرادات

تفصيل الإيرادات التشغيلية حسب قطاع الأعمال



المصدر: إدارة الشركة.

إيرادات ربع سنوية قياسية

شهدت الإيرادات التشغيلية للربع الأول من العام المالي 2020 نمواً قوياً عبر القطاعات الرئيسية، لتصل إلى أعلى مستوياتها خلال السنوات القليلة الماضية. ساهم بنك الاستثمار، بقيادة الوساطة وأمناء الحفظ، بالإضافة إلى الخدمات المالية غير المصرفية وأسواق المال والخزانة، في تحقيق ربع سنوي متميز.

زادت أتعاب وعمولات بنك الاستثمار بأكثر من الضعف مقارنة بالعام الماضي

زاد إجمالي أتعاب وعمولات بنك الاستثمار بأكثر من الضعف على أساس سنوي إلى 30.7 مليون جنيه مصري مقابل 15.2 مليون جنيه مصري في العام السابق وبنسبة 22% أعلى من الـ 25.1 مليون جنيه مصري في الربع الرابع من العام المالي 2022. جاءت هذه النتائج مدفوعةً بشكل رئيسي بالوساطة وأمناء الحفظ.

إيرادات الوساطة التشغيلية عند أعلى مستوياتها منذ عدة سنوات

سجلت الوساطة أعلى إيرادات تشغيلية ربع سنوية منذ عدة سنوات، مسجلةً 23.1 مليون جنيه مصري في الربع الأول من العام المالي 2023 مقابل 7.1 مليون جنيه مصري في الربع الأول من العام المالي 2022 و18.4 مليون جنيه مصري في الربع الرابع من العام المالي 2022. يُعتبر هذا النمو هو الثاني على التوالي بنسبة تفوق الـ 100% مقارنة بالعام الماضي. في الواقع، نمت

إيرادات الوساطة التشغيلية بنسبة 225% على أساس سنوي في الربع الأول من العام المالي 2023 بعد نموها بنسبة 105% على أساس سنوي في الربع الرابع من العام المالي 2022.

تأثرت إيرادات إدارة الأصول سلباً بالموسمية

سجلت إدارة الأصول إجمالي إيرادات (بما في ذلك الإيرادات الأخرى) بقيمة 3.02 مليون جنيه مصري في الربع الأول من العام المالي 2023 مقابل 4.50 مليون جنيه مصري في الربع الرابع من العام المالي 2022، بانخفاض 33% على أساس ربع سنوي بسبب موسمية أتعاب حُسن الأداء. باستثناء أتعاب حُسن الأداء، لسجل إجمالي الإيرادات (بما في ذلك الإيرادات الأخرى) 3.02 مليون جنيه مصري في الربع الأول من العام المالي 2023 مقابل 3.15 مليون جنيه مصري في الربع الرابع من العام المالي 2022، بانخفاض طفيف بنسبة 4% فقط على أساس المقارنة بالمثل.

انخفاض إيرادات الاستشارات المالية التشغيلية

حققت الاستشارات المالية إيرادات تشغيلية بلغت 0.5 مليون جنيه مصري في الربع الأول من العام المالي 2023 مقارنة بـ 1.7 مليون جنيه مصري في الربع الأول من العام المالي 2022 و0.9 مليون جنيه مصري في الربع الرابع من العام المالي 2022.

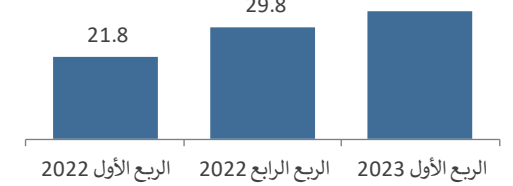
الإيرادات

(تابع)

إيرادات أمناء الحفظ التشغيلية قفزت نتيجة ارتفاع حيازة حجم الأصول

سجلت إيرادات أمناء الحفظ التشغيلية نمواً هائلاً، حيث سجلت 4.4 مليون جنيه مصري في الربع الأول من العام المالي 2023، بزيادة 66% على أساس سنوي مقابل 2.7 مليون جنيه مصري في الربع الأول من العام المالي 2022، وبزيادة 256% على أساس ربع سنوي مقابل 1.2 مليون جنيه مصري في الربع الرابع من العام المالي 2022. والجدير بالذكر أن حجم الأصول في حيازة أمناء الحفظ سجل رقماً قياسياً آخر بلغ 34.1 مليار جنيه مصري بنهاية مارس 2023، بزيادة 56% على أساس سنوي و14% على أساس ربع سنوي.

حجم الأصول في حيازة أمناء الحفظ (مليار جنيه مصري)



المصدر: إدارة الشركة.

إيرادات الخدمات المالية غير المصرفية تستأنف النمو على أساس سنوي

على الرغم من كونها عمليات غير مستمرة، نمت إيرادات الخدمات المالية غير المصرفية بنسبة 40% على أساس

سنوي إلى 4.5 مليون جنيه مصري في الربع الأول من العام المالي 2023 مقابل 3.2 مليون جنيه مصري في الربع الأول من العام المالي 2022، لكنها انخفضت بنسبة 20% على أساس ربع سنوي مقابل 5.6 مليون جنيه مصري في الربع الرابع من العام المالي 2022.

إيرادات أسواق المال والخزانة تحقق معدلات نمو مكونة من ثلاثة خانوات

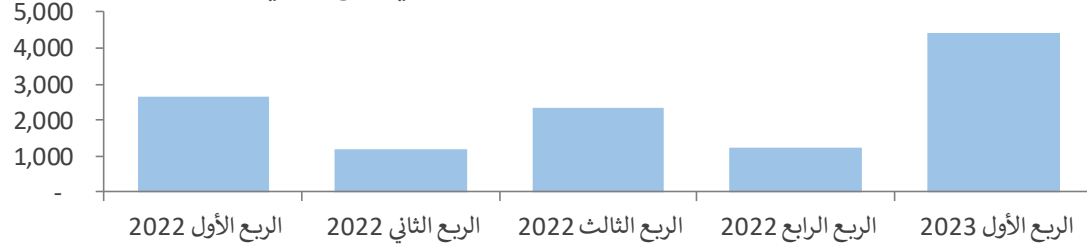
حققت إيرادات أسواق المال والخزانة معدل نمو مكون من ثلاثة خانوات على أساس سنوي وتتابعي. سجلت الإيرادات 7.2 مليون جنيه مصري في الربع الأول من العام المالي 2023، بزيادة 337% على أساس سنوي مقابل 1.7 مليون جنيه مصري في الربع الأول من العام المالي 2022 وبنسبة 109% مقابل 3.4 مليون جنيه مصري في الربع الرابع من العام المالي 2022.

الإيرادات التشغيلية تقفز بنسبة 112% على أساس سنوي

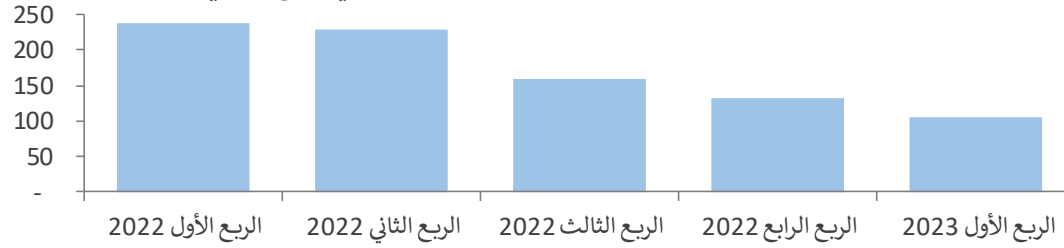
بناءً على ما ورد أعلاه، سجلت الإيرادات التشغيلية 42.4 مليون جنيه مصري، بزيادة 112% على أساس سنوي مقابل 20.1 مليون جنيه مصري في الربع الأول من العام المالي 2022 وزيادة 23% على أساس ربع سنوي مقابل 34.3 مليون جنيه مصري في الربع الرابع من العام المالي 2022.

المصدر: إدارة الشركة.

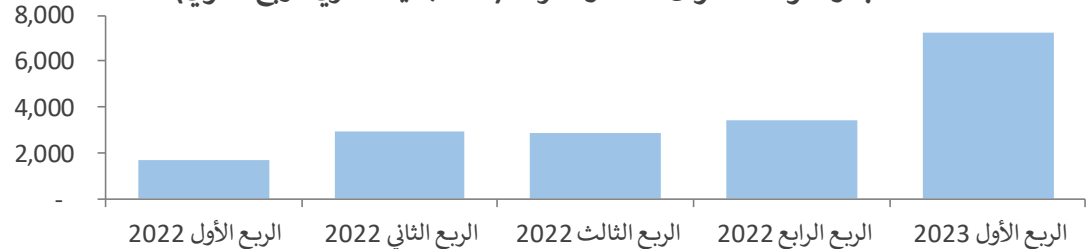
أتعاب وعمليات الحفظ (ألف جنيه مصري، ربع سنوي)



أتعاب وعمليات خدمات الإدارة (ألف جنيه مصري، ربع سنوي)



أتعاب وعمليات أسواق المال والخزانة (ألف جنيه مصري، ربع سنوي)



المصروفات

الربع الأول 2022	تغير سنوي	الربع الرابع 2022	تغير ربع سنوي	الربع الأول 2023	كل الأرقام بالألف جنيهه
(17,857)	38%	(13,243)	16%	(11,077)	أجور ورواتب
(1,070)	(297%)	(2,687)	(58%)	(4,254)	عمولات
(6,387)	(6%)	(5,440)	(25%)	(6,787)	مصروفات عمومية وإدارية أخرى
(3,788)	(82%)	(6,783)	(2%)	(6,905)	مصروفات تمويلية
(1,449)	(31%)	(1,999)	5%	(1,900)	الإهلاك والاستهلاك
(30,551)	(1%)	(30,152)	(3%)	(30,924)	المصروفات التشغيلية
(10,498)	209%	4,018	186%	11,494	الأرباح التشغيلية

أرباح تشغيلية لثاني ربع على التوالي

بفضل مبادرات خفض التكاليف وإعادة الهيكلة الداخلية الأخيرة، تمكنت برايم القابضة من الحد من نفقات الموظفين بنجاح، مما ساعد في تحقيق أرباح تشغيلية في الربع الأول من العام المالي 2023، وهو ثاني ربع على التوالي يحقق أرباحاً في آخر 11 شهر.

من العام المالي 2022. وهذا يعني تحسناً في نسبة نفقات الموظفين إلى الإيرادات التشغيلية لـ 36% في الربع الأول من العام المالي 2023، منخفضة من 94% في الربع الأول من العام المالي 2022 و46% في الربع الرابع من العام المالي 2022. وعلى أساس أكثر تفصيلاً، انخفضت الرواتب والأجور بنسبة 38% على أساس سنوي إلى 11.1 مليون جنيه مصري في الربع الأول من العام المالي 2023 مقابل 17.9 مليون جنيه مصري في الربع الأول من العام المالي 2022. وهو ما عوّض بكثير ارتفاع العمولات بنسبة 297% على أساس سنوي لـ 4.3 مليون جنيه مصري في الربع الأول من العام المالي 2023 مقابل 1.1 مليون جنيه مصري فقط في الربع الأول من العام المالي 2022. على أساس ربع سنوي، انخفضت الأجور والرواتب 16% بينما ارتفعت العمولات 58%.

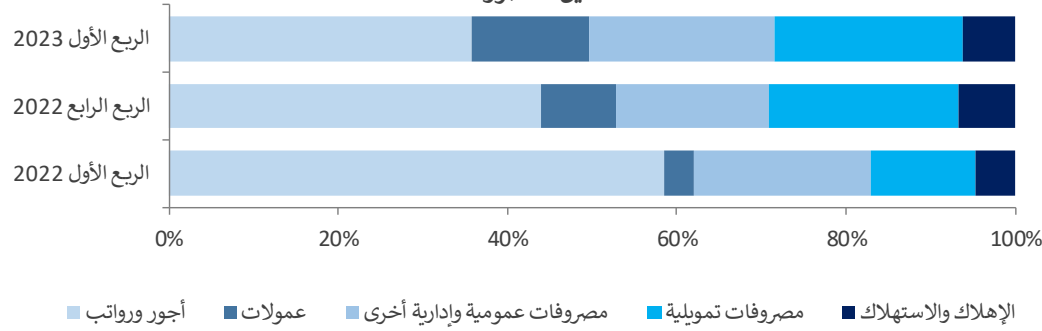
تحسن نسبة المصروفات إلى الإيرادات التشغيلية لـ 73% في الربع الأول من العام المالي 2023

استقرت المصروفات التشغيلية عند 30.9 مليون جنيه مصري في الربع الأول من العام المالي 2023 مقابل 30.6 مليون جنيه مصري في الربع الأول من العام المالي 2022 و30.2 مليون جنيه مصري في الربع الرابع من العام المالي 2022. وقد أدى ذلك إلى تحسن كبير في نسبة المصروفات إلى الإيرادات التشغيلية لـ 73% في الربع الأول من العام المالي 2023، بانخفاض من 152% في الربع الأول من العام المالي 2022 و88% في الربع الرابع من العام المالي 2022.

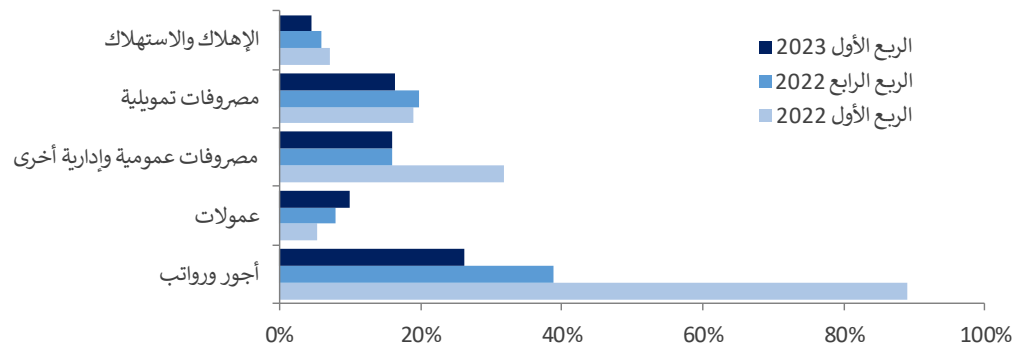
تحسنت نسبة المصروفات العمومية والإدارية الأخرى إلى الإيرادات التشغيلية لـ 16% في الربع الأول من العام المالي 2023

ارتفعت المصروفات العمومية والإدارية الأخرى بشكل طفيف بنسبة 6% على أساس سنوي لتصل إلى 6.8 مليون جنيه مصري في الربع الأول من العام المالي 2023 مقابل 6.4 مليون جنيه مصري في الربع الأول من العام المالي 2022. ومع ذلك، انخفضت نسبة المصروفات العمومية والإدارية الأخرى إلى الإيرادات التشغيلية للنصف لتسجل 16% في الربع الأول من العام المالي 2023 مقابل 32% في العام الماضي ولكنها استقرت مقابل الربع السابق.

تفصيل المصروفات



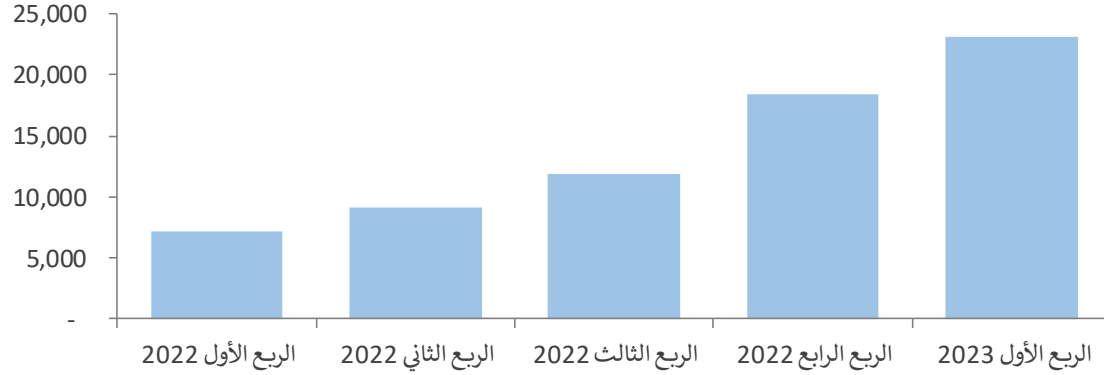
المصروفات كنسبة من الإيرادات التشغيلية



المصدر: إدارة الشركة.

الوساطة

أتعاب وعمولات الوساطة (ألف جنيه مصري، ربع سنوي)



استقرار الترتيب على أساس سنوي، وارتفاع ربع سنوي احتلت برايم للأوراق المالية المركز الـ 14 في الربع الأول من العام المالي 2023، أي تحسن مركزها في السوق على أساس ربع سنوي من المركز الـ 19 في الربع الرابع من العام المالي 2022. وفي الوقت نفسه، استقرت على أساس سنوي مقابل المركز الـ 13 في الربع الأول من العام المالي 2022.

أعلى إيرادات تشغيلية ربع سنوية منذ سنوات حققت برايم لتداول الأوراق المالية أعلى إيرادات تشغيلية ربع سنوية لها منذ عدة سنوات، حيث ارتفعت قيمته إلى 23.1 مليون جنيه مصري في الربع الأول من العام المالي 2023، ليعتبر ثاني ربع على التوالي يسجل معدل نمو سنوي يفوق الـ 100% (+225%) في الربع الأول من العام المالي 2023 و+105% في الربع الرابع من العام المالي 2022).

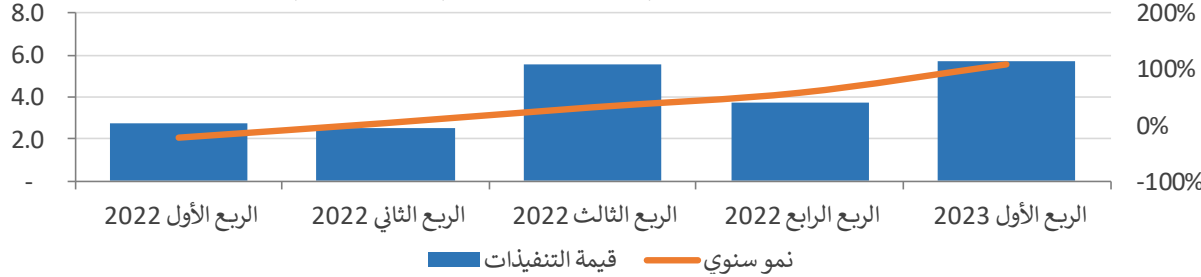
تنفيذ صفقات كبيرة

خلال الربع الأول من العام المالي 2023، نفذت برايم لتداول الأوراق المالية صفقات كبيرة، تضمنت الاستحواذ على حصة أغلبية في شركة حوسبة سحابية مقرها مصر من قبل شركة برمجيات مقرها المملكة المتحدة مقابل 262 مليون جنيه مصري.

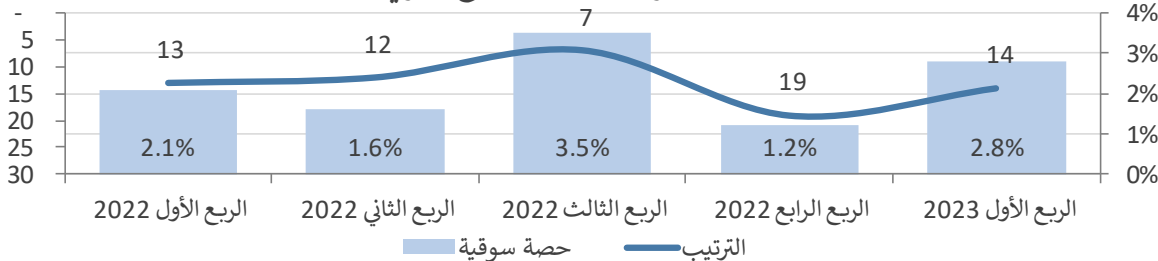
رابع نمو سنوي متتالي في حجم التنفيذات

في الربع الأول من العام المالي 2023، تضاعف حجم تنفيذات برايم لتداول الأوراق المالية ليصل إلى 5.7 مليار جنيه مصري (+109% على أساس سنوي) مقابل 2.7 مليار جنيه مصري في العام السابق. بارتفاع بلغ 53% على أساس ربع سنوي، حقق الربع الأول من العام المالي 2023 أعلى معدل حجم تنفيذات ربع سنوي لشركة برايم لتداول الأوراق المالية في السنوات القليلة الماضية، مسجلاً رابع نمو سنوي إيجابي على التوالي.

قيمة التنفيذات ربع سنوي (مليار جنيه مصري) وتغير سنوي



حصة سوقية والترتيب الربع سنوي



المصدر: إدارة الشركة.

تضاعف الحصة السوقية على أساس سنوي

تمكنت برايم لتداول الأوراق المالية من زيادة حصتها السوقية من 2.1% في الربع الأول من العام المالي 2022 إلى 2.8% في الربع الأول من العام المالي 2023، أي أكثر من ضعف حصتها السوقية البالغة الـ 1.2% في الربع الرابع من العام المالي 2022.



الوساطة (تابع)

مذكرتان للاستراتيجية الأساسية والفنية

في الربع الأول من العام المالي 2023، نشر قسم بحوث برايم مذكرتين استراتيجيتين لعام 2023 حيث النظرة المستقبلية من جانب التحليل الأساسي والفني:

- تم نشر نظرة التحليل الأساسي ضمن سلسلة وجهة نظر بعنوان "[عام التكيف](#)". في تلك المذكرة، حدد قسم بحوث برايم اختيارات الأسهم الخاصة به لهذا العام، حيث قام بتسمية 10 منها دون الالتزام بقطاع معين. وقبل نهاية الربع، قام قسم بحوث برايم بتحديث توقعاته الاستراتيجية، مضيفاً أربعة أسهم أخرى، ليصل عدد الأسهم المختارة ما مجموعه 14 سهماً في محفظته النموذجية، محفظة وجهة نظر.

تم نشر نظرة التحليل الفني ضمن سلسلة

- TECHView بعنوان "[طرف الخيط](#)". في تلك المذكرة، حدد قسم بحوث برايم 27 سهماً لمراقبتها عند التداول خلال عام 2023، بناءً على فهم حركة الأموال الذكية وتطبيق لمصطلح الاتجاه المزعج.

المزيد من حلقات البودكاست باللغة العربية

واصل قسم بحوث برايم إطلاع العملاء على آراء محلليه من خلال خمس حلقات أخرى من برايم تووك وتشمل التحليل الأساسي والفني. بنهاية الربع، نشر قسم بحوث برايم ما مجموعه 20 حلقة منذ إطلاق البرنامج. يمكن الوصول إلى البرنامج من خلال منصات البودكاست المختلفة، بما في ذلك [Spotify](#) و [Apple](#) و [Google](#). وفي الوقت نفسه، يواصل قسم بحوث برايم نشر صباح برايم، سلسلة البودكاست اليومية التي تغطي كلاً من التحليل الأساسي والفني قبل بدء كل يوم تداول، ويمكن الوصول إلى البرنامج من خلال [Apple](#) و [Spotify](#) و [Google](#).

تحديثات التغطية المنتظمة وتغطية جديدة في الطريق

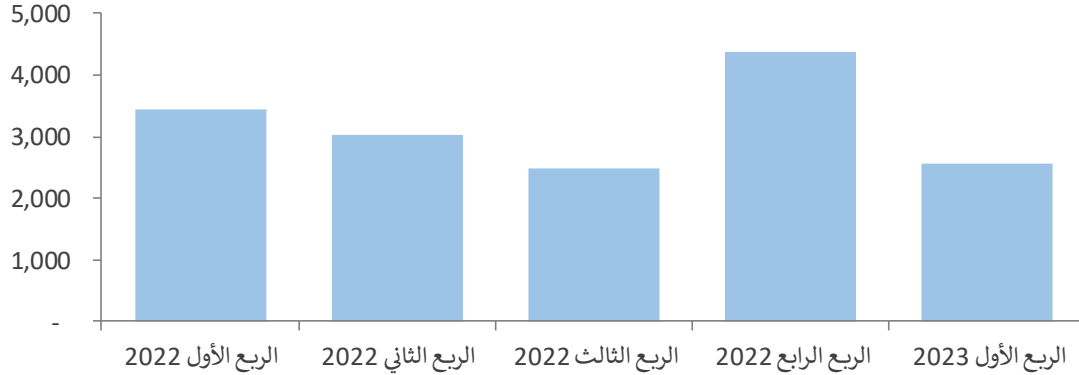
بالإضافة إلى النشرات الإخبارية اليومية المعتادة، نشر قسم بحوث برايم 8 تقارير خلال الربع تغطي التحليل الأساسي والفني. تضمنت هذه التقارير تحديثين لتغطية أساسية، وهما الإسكندرية لتداول الحاويات [ALCN] والعز للسيراميك والبورسلين (الجوهرة) [ECAP]. وفي الوقت نفسه، من المخطط نشر المزيد من تحديثات التغطية الأساسية في الربع الثاني من العام المالي 2023. كما يخطط قسم بحوث برايم لنشر تقارير تغطية أساسية جديدة لأسهم مختارة مدرجة بالبورصة المصرية خلال الربع الثاني من العام المالي 2023.

توصيات ناجحة مستندة إلى التحليل الفني

خلال الربع الأول من العام المالي 2023، أغلق قسم بحوث برايم 30 توصية أسهم تستند إلى العناصر الفنية في إطار تقارير TECHTalk و TECHCall و TECHView بمعدل نجاح 77%، مما أدى إلى تحقيق متوسط عائد إيجابي بلغ 12.3% لكل سهم.

إدارة الأصول

أتعاب وعمولات إدارة الأصول (ألف جنيه مصري، ربع سنوي)



النمو السنوي في الأصول المُدارة مدفوعاً بنمو 23% على أساس سنوي في سوق الأسهم

نما إجمالي الأصول المُدارة (AUMs) بنسبة 5.2% على أساس سنوي، ليصل إلى 8.3 مليار جنيه مصري في 31 مارس 2023 مقارنة بـ 7.9 مليار جنيه مصري في 31 مارس 2022.

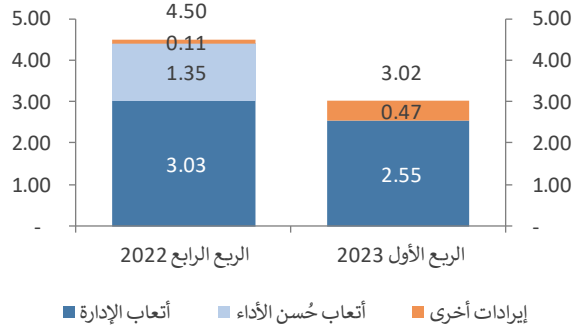
لا تزال الأصول المُدارة في سوق الأسهم تشكل الجزء الأكبر من إجمالي الأصول المُدارة، حيث تمثل 82%. نمت الأصول المُدارة من الأسهم بنسبة 23% على أساس سنوي لتصل إلى 6.8 مليار جنيه مصري بنهاية الربع الأول من العام المالي 2023، بينما انخفضت الأصول المُدارة في سوق النقد بنسبة 37% على أساس سنوي إلى 1.5 مليار جنيه مصري بنهاية الربع الأول من العام المالي 2023 بسبب الاسترداد.

إجمالي الإيرادات دون تغيير تقريباً، باستثناء أتعاب حُسن الأداء الموسمية

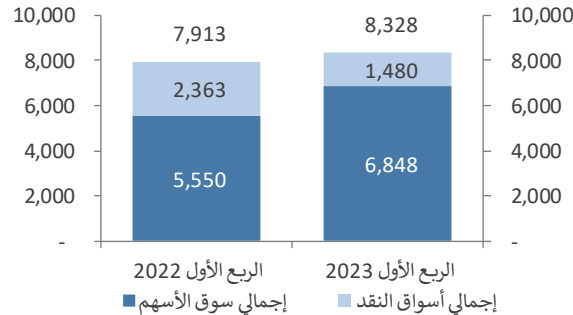
على أساس تتابعي، انخفض إجمالي إيرادات إدارة الأصول (بما في ذلك الإيرادات الأخرى) بنسبة 33% إلى 3.02 مليون جنيه مصري في الربع الأول من العام المالي 2023 مقابل 4.50 مليون جنيه مصري في الربع الرابع من العام المالي 2022 بسبب موسمية أتعاب حُسن الأداء.

باستثناء الـ 1.35 مليون جنيه مصري أتعاب حُسن الأداء التي تم تسجيلها في الربع الرابع من العام المالي 2022، لسجل إجمالي الإيرادات (بما في ذلك الإيرادات الأخرى) 3.02 مليون جنيه مصري في الربع الأول من العام المالي 2023 مقابل 3.15 مليون جنيه مصري في الربع الرابع من العام المالي 2022، بانخفاض طفيف بنسبة 4% فقط على أساس مقارن.

تقسيم الإيرادات (مليون جنيه مصري، ربع سنوي)



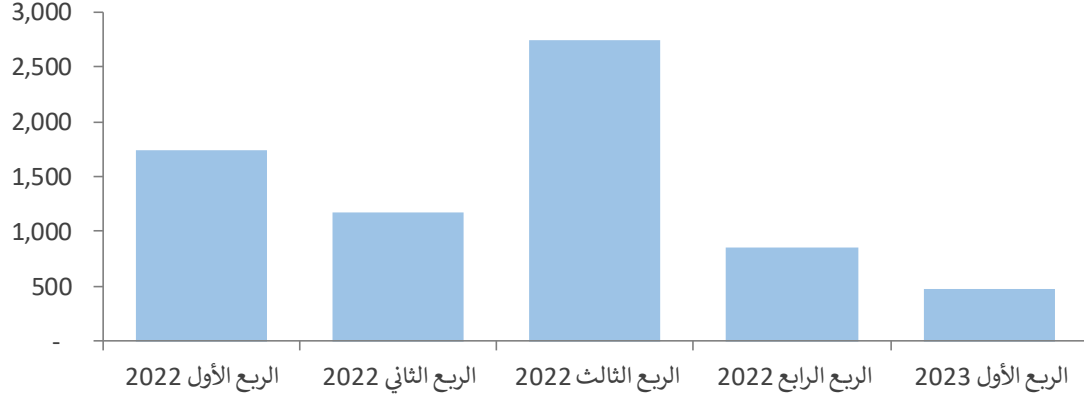
الأصول المُدارة التعاقدية (مليون جنيه مصري، سنوي)



المصدر: إدارة الشركة.

الاستشارات المالية

أتعاب وعمولات الاستشارات المالية (ألف جنيه مصري، ربع سنوي)



نشاط ملحوظ في تقارير المستشار المالي المستقل

تم تعيين برايم كابيتال من قبل عدد من العملاء لتقديم تقارير مستشار مالي مستقل في الربع الأول من العام المالي 2023. تغطي الشركات المعنية القطاعات الآتية:

1. البنوك.
2. التعليم.
3. بيع وتوزيع المنتجات البترولية.
4. تكنولوجيا المعلومات.

صفقات قوية قيد الإعداد والتنفيذ

لدى برايم كابيتال عدة صفقات قيد الإعداد والتنفيذ في كل من أعمال الاندماج والاستحواذ وأعمال سوق الدين. تشمل الأعمال قيد التنفيذ عدة صفقات قائمة في أبرز القطاعات كدليل على الجهود المكثفة لاستغلال الطلب المتزايد في القطاعات الدوائية واللوجستية والأسمنت والسياحة والاستثمار العقاري، ومنها صفقتان من المتوقع تنفيذهما في الربع الرابع من العام المالي 2023 والربع الأول من العام المالي 2024.

نمو التعاقدات

مع الاستمرار في تعزيز تواجدها، حصلت برايم كابيتال على عقد استشاري من قبل شركة مرموقة في القطاع الزراعي. بالإضافة إلى ذلك، يتفاوض فريق برايم كابيتال حالياً بشأن صفقة اندماج واستحواذ كبيرة في القطاع المذكور أعلاه، بما يتماشى مع استراتيجية برايم كابيتال لتعزيز تواجدها القوي في القطاعات الدفاعية.

المصدر: إدارة الشركة.

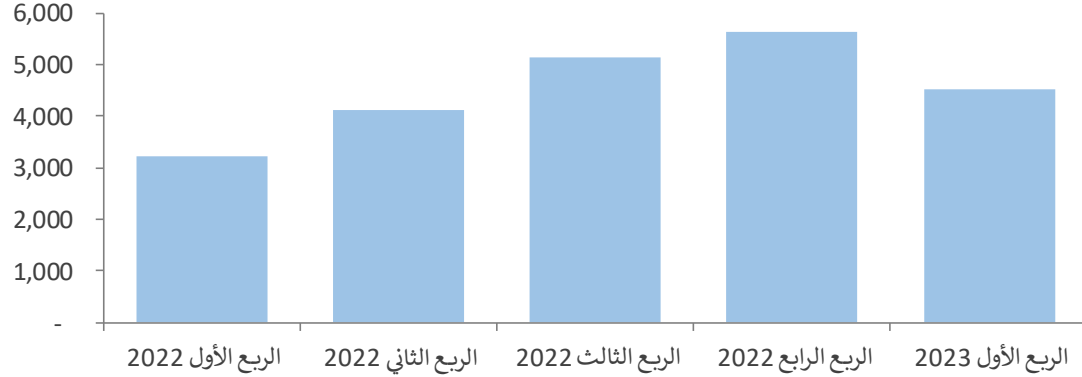
الخدمات المالية غير المصرفية

تنوع محفظة التأجير عبر القطاعات

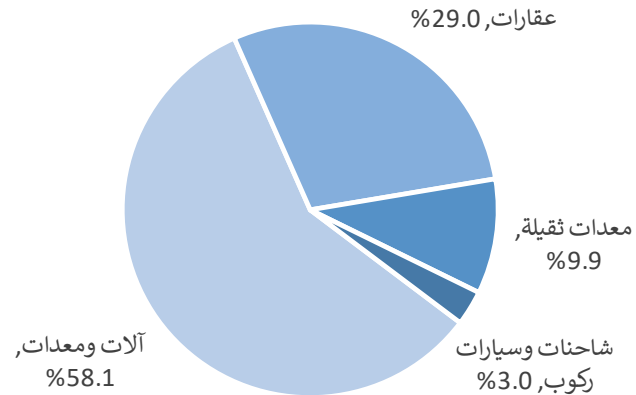
بنهاية مارس 2023، لا تزال الآلات والمعدات تشكل الجزء الأكبر من محفظة التأجير بنسبة 58%، تليها العقارات بنسبة 29%.

من حيث التنوع القطاعي، لا يزال قطاع الأغذية والمشروبات في الصدارة بنسبة 29%، يليه قطاع التجارة بنسبة 13%، وقطاعي المنسوجات والعقارات بنسبة 10% لكل منهما.

أتعاب وعمولات الخدمات المالية غير المصرفية (ألف جنيه مصري، ربع سنوي)

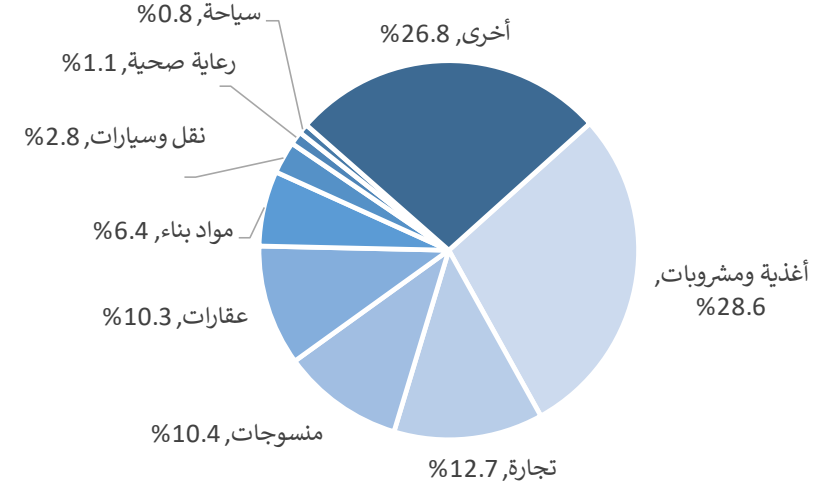


محفظة التأجير التمويلي حسب نوع الأصل



المصدر: إدارة الشركة.

محفظة التأجير التمويلي حسب القطاع



المصدر: إدارة الشركة.

الربع الأول 2022		الربع الرابع 2022		الربع الأول 2023	قائمة الدخل (بالألف جنيه مصري)
تغير سنوي		تغير ربع سنوي			
225%	7,114	25%	18,447	23,113	الوساطة
(26%)	3,431	(42%)	4,387	2,554	إدارة الأصول
(72%)	1,734	(44%)	861	480	الاستشارات المالية
66%	2,667	256%	1,247	4,435	أمناء الحفظ
(56%)	238	(21%)	132	104	خدمات الإدارة
102%	15,183	22%	25,073	30,686	إجمالي أتعاب وعمولات بنك الاستثمار
40%	3,217	(20%)	5,648	4,511	الخدمات المالية غير المصرفية
337%	1,652	109%	3,449	7,221	أسواق المال والخزائنة
112%	20,053	24%	34,169	42,418	الإيرادات التشغيلية
1176%	235	(17%)	3,627	2,999	الإيرادات غير التشغيلية
124%	20,288	20%	37,796	45,416	إجمالي الإيرادات
38%	(17,857)	16%	(13,243)	(11,077)	أجور ورواتب
(297%)	(1,070)	(58%)	(2,687)	(4,254)	عمولات
(6%)	(6,387)	(25%)	(5,440)	(6,787)	مصروفات عمومية وإدارية أخرى
(82%)	(3,788)	(2%)	(6,783)	(6,905)	مصروفات تمويلية
(31%)	(1,449)	5%	(1,999)	(1,900)	الإهلاك والاستهلاك
(1%)	(30,551)	(3%)	(30,152)	(30,924)	المصروفات التشغيلية
241%	(10,263)	90%	7,644	14,493	الأرباح التشغيلية
(55%)	(7,154)	(302%)	(2,755)	(11,074)	المخصصات
NM	-	(100%)	(12,900)	-	الاضمحلال في الشهرة
NM	-	NM	-	-	إيرادات (مصروفات) أخرى
120%	(17,418)	143%	(8,011)	3,418	صافي الأرباح قبل الضرائب
(23207%)	(14)	(74%)	(1,851)	(3,223)	الضرائب
101%	(17,431)	102%	(9,862)	196	صافي الأرباح بعد الضرائب
55%	(111)	12%	(57)	(50)	حقوق الأقلية
101%	(17,542)	101%	(9,919)	146	صافي الأرباح بعد البنود غير العادية وحقوق الأقلية

المصدر: إدارة الشركة.

31 ديسمبر 2022		31 مارس 2023	الميزانية (بالألف جنيه مصري)
تغير منذ بداية العام			
21%	150,091	180,875	النقدية وما في حكمها
(5%)	99,179	94,385	أوراق قیض
7%	35,889	38,549	قروض مستحقة قصيرة الأجل
(2%)	12,524	12,228	أصول متداولة أخرى
10%	297,683	326,037	إجمالي الأصول المتداولة
(11%)	62,669	55,936	قروض مستحقة طويلة الأجل
(3%)	59,969	58,230	صافي الأصول الثابتة
0%	207,256	207,256	شهرة المحل
20%	2,291	2,746	المساهمة في صندوق ضمان التسويات
0%	1,940	1,940	استثمارات
(2%)	334,126	326,108	إجمالي الأصول غير المتداولة
3%	631,809	652,145	إجمالي الأصول
16%	71,354	82,598	قروض قصيرة الأجل
1%	118,357	119,663	عملاء دائنون
(9%)	75,451	68,568	قروض طويلة الأجل
(6%)	31,470	29,599	التزامات تأجير تمويلي
(1%)	10,877	10,725	المخصصات
28%	59,659	76,156	التزامات أخرى
5%	367,169	387,309	إجمالي الالتزامات
0%	262,549	262,695	حقوق مساهمي الشركة القابضة
2%	2,091	2,141	حقوق الأقلية
0%	264,640	264,836	إجمالي حقوق المساهمين
3%	631,809	652,145	إجمالي الالتزامات وحقوق المساهمين

المصدر: إدارة الشركة.

علاقات المستثمرين

محمد سيد مصطفى

مباشر: +2 02 3300 5663 / موبايل: +2 0122 922 4441
MSayed@egy.primegroup.org

إدارة علاقات المستثمرين

IR@primegroup.org

إخلاء المسؤولية

يتضمن هذا التقرير بعض المعلومات الاستشرافية التي تعكس وجهة نظر الشركة في الوقت الحالي فيما يخص الأحداث المستقبلية، وبالتالي فهي قد تتعرض لبعض المخاطر والشكوك والافتراضات. يمكن أن تؤدي العديد من العوامل إلى وجود فروق جوهرية بين النتائج الفعلية للشركة من حيث أدائها وإنجازاتها وبين النتائج والأداء والإنجازات الاستشرافية، وهذه العوامل قد يتم الحديث عنها بشكل مباشر أو ضمني من خلال هذه الرؤية الاستشرافية، ومنها التوجهات الاقتصادية العالمية والمناخ الاقتصادي والسياسي في مصر ومنطقة الشرق الأوسط، والتغيرات في استراتيجية الشركة بالإضافة إلى الافتراضات التي قد تكون غير صحيحة، وعليه قد تختلف النتائج الفعلية عن المتوقعة في حال التعرض لأحد هذه المخاطر أو إذا ثبت أن الافتراضات الرئيسية غير صحيحة. وعليه نقوم بتحذير متلقي هذا التقرير من الاعتماد على المعلومات الاستشرافية. لا تتعهد الشركة بتحديث البيانات الاستشرافية لتعكس التغيرات في الظروف أو الأحداث.

أداء سهم برايم القابضة (الربع الأول من العام المالي 2023)



بيانات السهم

عدد الأسهم المُصدرة	350 مليون
رأس المال والمُصدر والمدفوع	350 مليون جنيه مصري
نهاية العام المالي	ديسمبر
كود رويترز / بلومبرج	PRMH EY Equity / PRMH.CA

معلومات التداول (الربع الأول من العام المالي 2023)

سعر الإغلاق (30 مارس 2023 / آخر سعر)	0.443 جنيه مصري / 0.507 جنيه مصري
أقل وأعلى سعر خلال 52 أسبوع	0.412 جنيه مصري / 0.570 جنيه مصري
أداء السهم خلال عام / في الربع الأول من العام المالي 2023	(%21.7) / (%12.5)
متوسط كمية التداول اليومي	1.15 مليون سهم
متوسط قيمة التداول اليومي	0.6 مليون جنيه مصري