

جدول المحتويات

1. دليل التداول اليومي
2. أهم الأخبار والتحليلات
3. لقطة اليوم
4. أداء الأسواق
5. آخر مضاعفات التقييم للأسهم المصرية
6. تواريخ هامة
7. آخر الأبحاث

مكاسب في الطريق

1. دليل التداول اليومي

شريف العتر | محلل مالي

seletr@egy.primegroup.org

الأفكار الرئيسية

نشرنا بالأمس تقرير **TAKEStock** الخاص بنا عن سهم أوراسكوم للاستثمار القابضة [OIH] حيث نتج عن تقييمنا السريع قيمة بلغت 0.33 جم/سهم (ارتفاع محتمل بمقدار +23%). جاء ذلك بعد أن ناقشت الإدارة بيع استثمارين من استثماراتها، وهما فيكتوار (استثمار مقره البرازيل) وترانس ورلد أسوشيتس (استثمار مقره باكستان)، وكلاهما يمكن أن يدر متحصلات بعد خصم الضرائب تبلغ 1.5 مليار جم. وذلك يمثل 1.1 ضعف القيمة السوقية الحالية لـ OIH. استخدمنا طريقة القيمة الدفترية المعدلة، حيث حددنا القيمة الدفترية للاستثمارين من المتحصلات، مما أدى إلى زيادة بمقدار 993 مليون جم عن القيمة الدفترية المستقلة لـ OIH في نهاية النصف الأول 2021 والبالغة 726 مليون جم. يمثل ذلك قيمة تبلغ 1.7 مليار جم أو 0.33 جم/سهم OIH (ارتفاع محتمل بمقدار +23%).

والآن، إلى أهم الأخبار والتحليلات لهذا اليوم.

جدول المحتويات

2. أهم الأخبار والتحليلات

أخبار الاقتصاد

خصصت الحكومة 8 مليارات جم لدعم الصادرات خلال العام المالي الحالي، بعد أن قامت بسداد 28 مليار جم متأخرات للمصدرين بين مارس 2020 ويونيو 2021. (وزارة المالية)

تهدف مصر إلى تحقيق معدل نمو اقتصادي سنوي إيجابي يبلغ 7% على مدى ثلاث سنوات. (مباشر)

أخبار الشركات

أتمت شركة السويدي اليكتريك [SWDY] استحواذاها على حصة تبلغ 99.25% من الشركة العالمية للكابلات بقيمة بلغت 410 مليون جم. (إفصاح الشركة)

ارتفع عدد المعاملات البنكية الرقمية عبر الهاتف المحمول للبنك التجاري الدولي [COMI] بأكثر من 116% على أساس سنوي خلال النصف الأول 2021، والتي شهدت أيضاً تطوراً في قيمتها بأكثر من 162%، لتصل إلى 55 مليار جم. (حايي)

أظهرت مؤشرات الأداء الرئيسية لشركة الإسكندرية لتداول الحاويات والبضائع [ALCN] خلال العام المالي 2021 تحقيقها صافي ربح بلغ 1.4 مليار جم (-5.6% على أساس سنوي) نتيجة انخفاض الإيرادات البالغة 2.4 مليار جم (-7.2% على أساس سنوي). جاء ذلك على الرغم من ارتفاع هامش مجمل الربح بمقدار 64.4% في العام المالي 2021 (+317 نقطة أساس على أساس سنوي). (إفصاح الشركة)

انخفض صافي ربح شركة النيل للأدوية والصناعات الكيماوية [NIPH] خلال العام المالي 2021 إلى 64.4 مليون جم (-31% على أساس سنوي)، حيث تراجعت الإيرادات الإجمالية إلى 753.6 مليون جم (-7% على أساس سنوي). بلغ هامش مجمل الربح 26.6% في العام المالي 2021 مقابل 31.3% في العام المالي 2020. في غضون ذلك، انخفض هامش صافي الربح إلى 8.5% مقابل 11.5%. (إفصاح الشركة)

قامت شركة جي بي أوتو [AUTO] باستخدام 147 مليون جم من متحصلات زيادة رأس المال لعام 2015 البالغة 959 مليون جم لتغطية الرسوم الفنية والاستشارية وتكاليف المعدات لإنشاء مصنع للإطارات ومصنع الموتوسيكلات ذات العجلتين وذات الثلاث عجلات. (إفصاح الشركة)

أعلنت شركة سي آي كابيتال القابضة [CICH] عن استخدام حصيلة زيادة رأس المال في إفصاحها نصف السنوي. أنفقت CICH ما مقداره 100% من مساهمتها في رأسمال سهلة، ذراع التمويل الاستهلاكي، وبالبالغة 59 مليون جم. بالإضافة إلى ذلك، استخدمت CICH المتحصلات لتوسيع منصة الخدمات المالية غير المصرفية الخاصة بها. (إفصاح الشركة)

أخبار عالمية

ارتفعت أسعار المستهلكين الأمريكية في أغسطس بمقدار 5.3% عنها في العام الماضي وبمقدار 0.3% عنها في يوليو. ارتفعت أسعار مجموعة من السلع الاستهلاكية أقل من المتوقع في أغسطس في إشارة إلى أن التضخم قد يبدأ في التراجع. (CNBC)

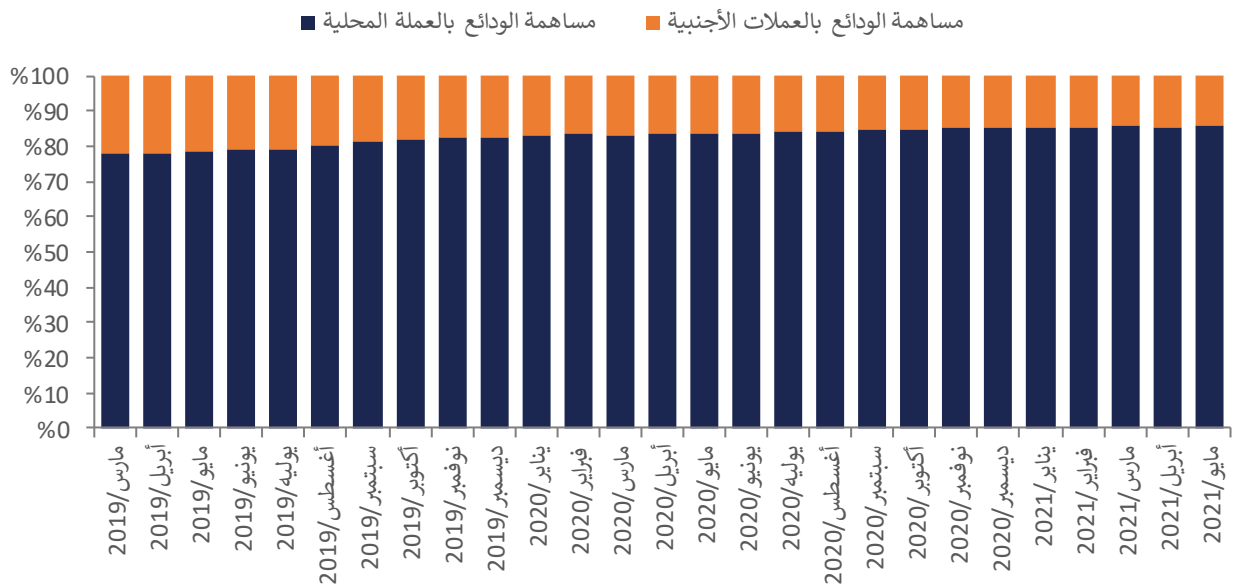
نمت مبيعات التجزئة في الصين بقدر منخفض بلغ 2.5% في أغسطس مقارنة بالعام الماضي حيث تعاملت البلاد مع أسوأ انتشار لفيروس كوفيد-19 منذ انتشاره الأولي في أوائل 2020. (CNBC)

ارتفع التضخم في بريطانيا بمقدار 3.2% على أساس سنوي في أغسطس بعد ارتفاعه بمقدار 2.0% في يوليو، وهو أعلى معدل له منذ مارس 2012. (رويترز)

جدول المحتويات

3. لقطة اليوم

شهاب محمد حلمي | محلل مالي أول
smohammed@egy.primegroup.org

























































المصدر: البنك المركزي المصري.

هيكل الودائع في البنوك المصرية: نلاحظ من الرسم البياني أعلاه انخفاض مساهمة الودائع بالعملة الأجنبية كنسبة مئوية من إجمالي الودائع. ويرجع ذلك جزئياً إلى انخفاض أسعار الفائدة على العملات الأجنبية، وخاصة الودائع المقومة بالدولار الأمريكي خلال 2020 إلى أقل من 1%، انخفاضاً من 3-3.5% قبل جائحة كوفيد-19. الآن، بدأت أسعار الفائدة على الودائع بالعملات الأجنبية في التعافي إلى ما يزيد عن 2%، مما يوفر السيولة لدعم الإقراض بالعملات الأجنبية.

جدول المحتويات

4. أداء الأسواق

القيمة السوقية الحالية للأسهم (مليار جم)					قيمة التداول (مليون جم): آخر، متوسط منذ بداية العام				
تغير يومي		تغير منذ بداية العام			تغير يومي		تغير منذ بداية العام		
		EGX 30	11,187.82	0.43%	3.16%			الذهب	1,804.51
		EGX 30 العائد الكلي	4,368.28	0.42%	4.71%			الفضة	23.86
		EGX 70 متساوي الأوزان	2,904.12	(0.33%)	35.38%			خام برنت	73.60
		EGX 100 EWI	3,910.87	(0.00%)	26.25%			خام غرب تكساس	70.46
		سوق دبي المالي	2,880.90	(0.27%)	15.61%			الغاز الطبيعي	5.26
		سوق أبوظبي	7,761.81	(0.04%)	53.84%	EGP		الجنيه المصري	15.71
		ناسي	11,373.18	(0.12%)	30.88%	€		اليورو	1.18
		سوق قطر	11,129.72	0.42%	6.65%	£		الجنيه الإسترليني	1.38
		ستاندرد آند بورز 500	4,443.05	(0.57%)	18.29%	¥		الين الياباني	109.69
		داو جونز 30	34,577.57	(0.84%)	12.97%			عائد خزانة 6 أشهر	12.69
		ناسداك	15,037.76	(0.45%)	16.68%			عائد خزانة لمدة عام	13.02
		مؤشر التذبذب (VIX)	19.46	0.46%	(14.46%)			عائد خزانة 10 أعوام	14.71
		ستوكس 50	4,191.67	0.05%	17.99%			عائد خزانة لعامين	0.22
EM		للأسواق الناشئة MSCI	1,296.15	(0.41%)	0.38%			عائد خزانة 10 أعوام	1.29
FM		للأسواق المبتدئة MSCI	663.93	(0.02%)	16.15%			عائد خزانة 30 عام	1.86

المصدر: بلومبرج، البنك المركزي المصري.

جدول المحتويات

5. آخر مضاعفات التقييم للأسهم المصرية

يمكنك المقارنة بين الأسهم المفضلة لديك مع باقي الأسهم بالسوق.

جدول المحتويات

6. تواريخ هامة

التاريخ	الرمز	نوع الحدث	الحدث
15 سبتمبر 2021	MOIN	اجتماع مجلس إدارة	مناقشة النتائج المالية للربع الثاني.
16 سبتمبر 2021	UASG	اجتماع مجلس إدارة	مناقشة النتائج المالية والقوائم المالية لعام 2021/2020.
16 سبتمبر 2021		اجتماع لجنة السياسة النقدية	تحديد سعر الفائدة بالبنك المركزي المصري.
18 سبتمبر 2021	EGTS	دعوى قضائية	جلسة محكمة لمناقشة المنازعات القانونية المتعلقة بالشركة.
19 سبتمبر 2021	MNHD	دعوى قضائية	لاسترداد 24.8 مليون جم مستحقة على NRPD لـ MNHD لتطوير 32 مبنى بمشروع 6 أكتوبر.
21 سبتمبر 2021	CIRA	عمومية عادية	مناقشة توزيعات الأرباح المقترحة من قبل مجلس الإدارة.
22-21 سبتمبر 2021		اللجنة الفيدرالية للسوق المفتوحة	تحديد السياسة النقدية للولايات المتحدة الأمريكية.
22 سبتمبر 2021	RMDA	أسهم مجانية	آخر يوم شراء للحصول على أسهم مجانية بواقع 1-0.30 سهم.
23 سبتمبر 2021	RMDA	أسهم مجانية	يوم توزيع أسهم مجانية بواقع 1-0.30 سهم.
25 سبتمبر 2021	ABUK	عمومية عادية	المصادقة على القوائم المالية عن الفترة المالية المنتهية في 30 يونيو 2021 والتوزيعات المقترحة.
25 سبتمبر 2021	ELNA	عمومية عادية	المصادقة على القوائم المالية وبنود جدول الأعمال الأخرى.
25 سبتمبر 2021	AMOC	عمومية عادية	المصادقة على القوائم المالية عن الفترة المالية المنتهية في 30 يونيو 2021 والتوزيعات المقترحة.
28 سبتمبر 2021	HRHO	عمومية عادية	الموافقة على زيادة رأس المال المصدر وتعديل المادتين رقم 6 و7 من النظام الأساسي للشركة.
29 سبتمبر 2021	DEIN	عمومية عادية	المصادقة على القوائم المالية وبنود جدول الأعمال الأخرى.
29 سبتمبر 2021	CICH	عمومية غير عادية	تعديل المواد رقم 4، 7 و19 من النظام الأساسي للشركة.
29 سبتمبر 2021	IFAP	عمومية عادية	المصادقة على القوائم المالية وبنود جدول الأعمال الأخرى.
29 سبتمبر 2021	IFAP	عمومية غير عادية	تعديل المواد رقم 3، 24 و31 من النظام الأساسي للشركة.
30 سبتمبر 2021	AIFI	عمومية عادية	مناقشة إدراج شركة أطلس سيوة للتنمية الزراعية في بورصة الشركات الصغيرة والمتوسطة.
30 سبتمبر 2021	CICH	توزيعات نقدية	يوم توزيع كوبون نقدي بواقع 0.10 جم/ سهم (دفعة ثالثة).

30 سبتمبر 2021	ZMID	توزيعات نقدية	يوم توزيع كوبون نقدي بواقع 0.15 جم/ سهم (دفعة ثالثة).
30 سبتمبر 2021	ANFI	عمومية عادية	تعديل تشكيل مجلس الإدارة.
30 سبتمبر 2021	ANFI	عمومية غير عادية	تعديل المادة رقم 7 من النظام الأساسي.
30 سبتمبر 2021	MOED	عمومية عادية	المصادقة على القوائم المالية وبنود جدول الأعمال الأخرى.
30 سبتمبر 2021	MICH	عمومية عادية	مناقشة توزيع الأرباح للعام المالي 2021/2020.

جدول المحتويات

7. آخر الأبحاث

التاريخ	التقرير المنشور
14 سبتمبر 2021	<u>TAKEStock – Orascom Investment Holding [OIH] — Monetization at Play</u>
9 سبتمبر 2021	<u>رؤية اقتصادية – رياح الصيف الحارة</u>
7 سبتمبر 2021	<u>رؤية اقتصادية – تفاؤل معتدل لكنه حذر</u>
5 سبتمبر 2021	<u>مصر لصناعة الكيماويات [MICH] – كانت سنة جيدة</u>
29 أغسطس 2021	<u>أوراسكوم كونستراكشون [ORAS] – على طريق التعافي لكن أقل من توقعاتنا</u>
24 أغسطس 2021	<u>أبو قير للأسمدة والصناعات الكيماوية [ABUK] – عندما تنتهي الظروف</u>
18 أغسطس 2021	<u>المجموعة المالية هيرميس القابضة [HRHO] – نتائج أعمال قوية، نمو مالي قوي</u>
17 أغسطس 2021	<u>السويدي البكتريك [SWDY] – مجموعة من النتائج القوية</u>
17 أغسطس 2021	<u>البنك التجاري الدولي [COMI] – تعديل بعد توزيع أسهم مجانية</u>
16 أغسطس 2021	<u>بي انفيستمنتس القابضة [BINV] – تراجع النمو في جميع القطاعات</u>
11 أغسطس 2021	<u>بنك كريدي أجريكول مصر [CIEB] – تعافي نمو الأرباح بفضل الدخل دون العائد</u>
10 أغسطس 2021	<u>رؤية اقتصادية – التضخم المحموم ليوليو</u>
9 أغسطس 2021	<u>سي آي كابيتال القابضة [CICH] – التخارج المريح ينقذ النتائج المالية</u>
5 أغسطس 2021	<u>رؤية اقتصادية – السماء ليست صافية</u>
4 أغسطس 2021	<u>رؤية اقتصادية – انتعاش مُقَيَّد</u>
26 يوليو 2021	<u>المجموعة المالية هيرميس القابضة [HRHO] – تعديل القيمة العادلة والسعر المستهدف جراء الأسهم المجانية</u>
13 يوليو 2021	<u>البنك التجاري الدولي [COMI] – تراجع المخصصات الائتمانية بحفز النمو السنوي</u>
8 يوليو 2021	<u>رؤية اقتصادية – ارتفع التضخم، كما كان متوقعاً</u>
8 يوليو 2021	<u>رؤية اقتصادية – هوامش الأمان الخارجية لا تزال تؤتي ثمارها</u>
6 يوليو 2021	<u>رؤية اقتصادية – انتعاش مطرد وبطيء في طور التكوين</u>
5 يوليو 2021	<u>أبو قير للأسمدة والصناعات الكيماوية [ABUK] – بالحديث عن اليوريا</u>
16 يونيو 2021	<u>بي انفيستمنتس القابضة [BINV] – نتائج مالية قوية، استثمارات متنامية</u>
14 يونيو 2021	<u>الشمس للإسكان والتعمير [ELSH] – ثبات الأرباح نتيجة لمصروفات قطع شبكات</u>
10 يونيو 2021	<u>رؤية اقتصادية – ارتفاع مخاطر التضخم، ولكن لا يزال ضمن المستهدف</u>
8 يونيو 2021	<u>TAKEStock – المصرية للاتصالات [ETEL] – أرنى توزيعات الأرباح</u>
6 يونيو 2021	<u>رؤية اقتصادية – مزيد من التحسين</u>

3 يونيو 2021	رؤية اقتصادية – تراجع الانكماش
23 مايو 2021	أوراسكوم كونستراكشون [ORAS] – صافي الربح أقل من توقعاتنا
23 مايو 2021	سي آي كابيتال القابضة [CICH] – تأثر الأرباح بتكلفة غير متكررة
22 مايو 2021	البنك التجاري الدولي [COMI] – نمو الأرباح مدفوعاً بتراجع المخصصات
20 مايو 2021	بنك كريدي أجريكول مصر [CIEB] – تباطؤ الإقراض يعيق نمو الأرباح
20 مايو 2021	المجموعة المالية هيرميس القابضة [HRHO] – دلالات التعافي؛ العودة بقوة
18 مايو 2021	بي انفسستمنتس القابضة [BINV] – بدء التخارجات يحرر القيمة
18 مايو 2021	السويدي اليكتروك [SWDY] – نتائج الأعمال تعد بعام مزدهر قادم
17 مايو 2021	مصر لصناعة الكيماويات [MICH] – فصل آخر من النمو السنوي القوي
11 مايو 2021	رؤية اقتصادية – انخفاض التضخم لكنه لا يزال مهيئاً للارتفاع
9 مايو 2021	رؤية اقتصادية – ساد الاستقرار
6 مايو 2021	رؤية اقتصادية – طريق التعافي الاقتصادي يطول
18 أبريل 2021	رؤية اقتصادية – التحديات لا تزال شاقة
13 أبريل 2021	بنك كريدي أجريكول مصر [CIEB] – أساس القيمة
12 أبريل 2021	أوراسكوم كونستراكشون [ORAS] – استثمار ذو قيمة
11 أبريل 2021	رؤية اقتصادية – القراءة الشهرية تحت ضغوط الموسمية
6 أبريل 2021	رؤية اقتصادية – الأصول بالعملة الأجنبية في وضع جيد للتخفيف من المخاطر المحتملة
6 أبريل 2021	رؤية اقتصادية – ويستمر الانكماش
28 مارس 2021	تعليم لخدمات الإدارة [TALM] – إثناء قطاع التعليم
18 مارس 2021	المجموعة المالية هيرميس القابضة [HRHO] – عام مليء بالتحديات، ولا يزال النمو مستمراً
10 مارس 2021	رؤية اقتصادية – لا يزال أقل من المستهدف، لكن الرياح العالمية المعاكسة تلوح في الأفق
8 مارس 2021	رؤية اقتصادية – ارتفاع الاحتياطات بالرغم من مؤشرات على تشديد غير مرحب به للأوضاع المالية
7 مارس 2021	الشمس للإسكان والتعمير [ELSH] – تحقيق المكاسب مع شروق الشمس
3 مارس 2021	رؤية اقتصادية – ضعف الطلب لا يزال يضغط على مسار الانتعاش
2 مارس 2021	رؤية اقتصادية – الدورة الفائقة للسلع: حقيقة أم ضجيج؟
1 مارس 2021	البنك التجاري الدولي [COMI] – الأرباح أعلى من التوقعات على الرغم من ارتفاع المخصصات
25 فبراير 2021	السويدي اليكتروك [SWDY] – نتائج مالية قوية بدعم من مشاريع تسليم المفتاح
22 فبراير 2021	سي آي كابيتال القابضة [CICH] – تلقت الضربة، لكن أفضل من المتوقع
10 فبراير 2021	رؤية اقتصادية – استمرار تراجع التضخم وسط تسارع أسعار السلع العالمية
8 فبراير 2021	مصر لصناعة الكيماويات [MICH] – قوة على أساس سنوي، معتدلة على أساس ربع سنوي
4 فبراير 2021	رؤية اقتصادية – الملاذات الخارجية لا زالت تستعيد مكاسبها المفقودة

رؤية اقتصادية – التفاؤل رغم بطء التعافي	3 فبراير 2021
رؤية اقتصادية – المحن الخارجية مقابل التفاؤل الحذر	3 فبراير 2021
وجهة نظر – دليل الاستثمار في مصر لعام 2021	1 فبراير 2021
سي أي كابيتال القابضة [CICH] – التوسعات الجديدة = النمو مستقبلاً	14 يناير 2021
رؤية اقتصادية – أقل من مستهدف نهاية العام	10 يناير 2021
رؤية اقتصادية – على الطريق لمزيد من الانتعاش	6 يناير 2021
رؤية اقتصادية – الطريق المتعرج إلى التعافي	5 يناير 2021
السويدي إيكتريك [SWDY] – المزيد من النمو في المستقبل	28 ديسمبر 2020
المجموعة المالية هيرميس القابضة [HRHO] – تخطيط لمكانة مرموقة	22 ديسمبر 2020
البنك التجاري الدولي [COMI] – الأرباح أعلى من التوقعات على الرغم من ارتفاع المخصصات	16 ديسمبر 2020
رؤية اقتصادية – أعلى قراءة في سبعة أشهر	10 ديسمبر 2020
رؤية اقتصادية – آمال كبيرة	7 ديسمبر 2020
رؤية اقتصادية – الزخم المفقود	6 ديسمبر 2020
رؤية اقتصادية – الأمر لم يكن بالصعوبة المتوقعة ولكن العيون كلها على الثغرات	3 ديسمبر 2020
مصر لصناعة الكيماويات [MICH] – ضد الجائحة	25 نوفمبر 2020
رؤية اقتصادية – ارتفاع متوقع مع بدء العام الدراسي الجديد	10 نوفمبر 2020
رؤية اقتصادية – الاحتياطات الدولية ... أجواء مواتية	4 نوفمبر 2020
رؤية اقتصادية – أعلى قراءة في 6 سنوات	3 نوفمبر 2020
البنك التجاري الدولي - مصر [COMI] – كبوة سريعة لتحقيق مكاسب على المدى الطويل	25 أكتوبر 2020
رؤية اقتصادية – التحول في اتجاه معدل التضخم المتراجع	11 أكتوبر 2020
رؤية اقتصادية – تراجع الضغوط الخارجية وارتفاع الاحتياطات	11 أكتوبر 2020
البنك التجاري الدولي - مصر [COMI] – رهان جيد في أوقات الخطر	6 أكتوبر 2020
رؤية اقتصادية – توسع الانتعاش في مصر	5 أكتوبر 2020

برايم لتداول الأوراق المالية

شوكت المراغي

العضو المنتدب

ت: +202 3300 5622

SEI.maraghy@egy.primegroup.org

البحوث

عمرو حسين الألفي، CFA

رئيس قسم البحوث

ت: +202 3300 5724

AEI.alfy@egy.primegroup.org

عماد الصافوري

مدير

ت: +202 3300 5624

EEl.safoury@egy.primegroup.org

شوكت رسلان

مدير فرع مصر الجديدة

ت: +202 3300 8130

SRaslan@egy.primegroup.org

نشوى أبو العطا

مدير فرع الإسكندرية

ت: +202 3300 5173

NAbuelatta@egy.primegroup.org

المبيعات

محمد عزت

مدير المبيعات والفروع

ت: +202 3300 5784

MEzza.t@egy.primegroup.org

محمد عشموي

مدير مبيعات المؤسسات

ت: +202 3300 5612

MAshmaWy@egy.primegroup.org

عمرو علاء، CFTE

رئيس فريق -- المؤسسات

ت: +202 3300 5609

AAAla.a@egy.primegroup.org

محمد المتولي

مدير

ت: +202 3300 5610

MEI.metwaly@egy.primegroup.org

المركز الرئيسي

2 شارع وادي النيل، برج الحرية، الدور السابع

المهندسين، الجيزة، مصر

ت: +202 3300 5700/770/650/649

ف: +202 3760 7543

برايم لتداول الأوراق المالية ش.م.م.

ترخيص الهيئة العامة للرقابة المالية رقم 179.

عضو بالبورصة المصرية.

الموقع الإلكتروني

www.primeholdingco.com

الإسكندرية

7 شارع ألبرت الأول

سموحة، الإسكندرية، مصر

ت: +202 3300 8170

ف: +202 3305 4622

مصر الجديدة

7 ميدان الحجاز

مصر الجديدة، القاهرة، مصر

ت: +202 2777 0600

ف: +202 2777 0604

إخلاء المسؤولية

المعلومات التي وردت في هذا التقرير لا علاقة لها بأية أهداف استثمارية معينة أو بموقف مالي أو نصائح خاصة لمستخدمي التقرير، سواء اطلعوا عليها بشكل مباشر أو من خلال أية مواقع إلكترونية متخصصة في هذا الشأن، وينشر هذا التقرير، فقط، كوسيلة لإيضاح المعلومات وليس دعوة لشراء أو بيع أية ورقة أو أداة مالية، وما لم يذكر العكس فإن أي بيانات سعرية تعد مجرد مؤشرات. ليس على الشركة مسؤولية ولا ضمان حول دقة وصحة وتام البيانات الواردة في هذا التقرير. النتائج الماضية ليست بالضرورة مؤشرات حول الوضع المستقبلي، فقد يؤثر التغير في أسعار الصرف على أي سعر أو قيمة واردة في هذا التقرير. لا تُزعم كافة البيانات الواردة في هذا التقرير قارئها اعتبارها بديلاً عن وسائلهم الخاصة للقيام بالتحليلات والاستنتاجات القائمة على فروضهم وأحكامهم، وكافة الآراء الواردة قد تكون محلًا للتغير حتى من داخل الأقسام الأخرى لبرايم نظراً لطبيعة الفروض المستخدمة، ولا تتحمل برايم أية مسؤولية حول تعديل هذه البيانات أو الحفاظ عليها. مجموعة برايم، بكافة مديريها وموظفيها وكافة العاملين بها والعملاء قد يكون أوكان لديهم مصالح أو لديهم مواقف طويلة أو قصيرة الأجل في الأوراق المالية أو العملات المشار إليها في التقرير وقد يقوموا بعمليات بيع أو شراء لها لمصلحتهم أو نياية عن الغير في أي وقت. لا تتحمل مجموعة برايم أو أي من كياناتها أو موظفيها أي مسؤولية قانونية عن أي خسائر أو تلف ينتج عن إتباع هذا التقرير أيا كانت وسيلة الإطلاع عليه سواء بشكل مباشر أو من خلال أية مواقع متخصصة بهذا الشأن، وتفرض عدد من اللوائح والقوانين عدداً من الالتزامات التي لا يمكن الإفصاح عنها، ولا يعني هذا الإبراء بأي حال من الأحوال حداً أو تضيقاً لحقوق أي شخص قد يمتلكها في ضوء هذه اللوائح أو القوانين. علاوة على ذلك فإن مجموعة برايم أو أية من شركاتها قد تربطها أو تربطها علاقة مع الشركات الواردة في هذا التقرير.

جميع الحقوق محفوظة © 2021 مجموعة برايم، ويحظر نشر أو توزيع هذا التقرير بدون إذن مسبق من المجموعة.