

جدول المحتويات

3. لقطة اليوم	2. أهم الأخبار والتحليلات	1. دليل التداول اليومي
7. آخر الأبحاث	5. آخر مضاعفات التقييم للأسهم المصرية	4. أداء الأسواق
	6. تواريخ هامة	

أهلاً بالشركات العملاقة

1. دليل التداول اليومي

عمرو حسين الألفي، CFA، MBA | رئيس قسم البحوث
aelalfy@egy.primegroup.org

الأفكار الرئيسية

بالأمس، قامت الهيئة العامة للرقابة المالية بتعديل مادتين من قواعد القيد بالبورصة المصرية والتي من شأنها أن تمهد الطريق لما يطلق عليها الشركات ذات القيمة السوقية الضخمة للقيد في البورصة. بكلمات بسيطة ومختصرة أدناه، نوضح السيناريو الكامل للمتقدمين الجدد، مع توضيح الحد الأدنى من المتطلبات اللازمة أثناء وبعد القيد والطرح في البورصة:

لكي تحافظ الشركة على قيدها في البورصة المصرية، يجب أن تفي بالحد الأدنى من المتطلبات الثلاثة وقت الطرح العام الأولي وما يليه.

أولاً، في وقت الطرح العام الأولي، يجب على الشركة أن تطرح حصة (أ) لا تقل عن 25% من أسهمها المصدرة، أو (ب) لها قيمة سوقية تبلغ 0.025% من القيمة السوقية المعدلة بالتداول الحر بالبورصة المصرية، بشرط ألا تقل الحصة المطروحة عن 10% كحد أدنى، أو (ج) تبلغ قيمتها السوقية 1% من القيمة السوقية المعدلة بالتداول الحر بالبورصة المصرية.

ثانياً، بعد الطرح العام الأولي، يجب على الشركة الاحتفاظ بنسبة تداول حر (أ) لا تقل عن 10% من أسهمها المصدرة، أو (ب) لها قيمة سوقية تبلغ 0.0125% من القيمة السوقية المعدلة بالتداول الحر بالبورصة المصرية، بشرط أن يكون الحد الأدنى للحصة المطروحة 5%، أو (ج) تبلغ قيمتها السوقية 0.5% من القيمة السوقية المعدلة بالتداول الحر بالبورصة المصرية.

عند الطرح العام الأولي	بعد الطرح العام الأولي	
(أ) الحد الأدنى للتداول الحر		
25.00%	10.00%	
(ب) القيمة السوقية للتداول الحر / القيمة السوقية المعدلة بالتداول الحر بالبورصة المصرية.		
0.025%	0.0125%	
70,000,000	35,000,000	القيمة السوقية الضمنية للتداول الحر (جم)
10.00%	5.00%	أخذاً في الاعتبار أن التداول الحر يبلغ
(ج) القيمة السوقية للتداول الحر / القيمة السوقية المعدلة بالتداول الحر بالبورصة المصرية.		
1.0%	0.5%	
2,800,000,000	1,400,000,000	القيمة السوقية الضمنية للتداول الحر (جم)

المصدر: الهيئة العامة للرقابة المالية، بحوث برايم.

هذا التعديل له تأثيران رئيسيان، وهما:

(1) يمكن للمساهمين في أي من الشركات ذات القيمة السوقية الضخمة المملوكة للقطاع الخاص الآن طرح شركاتهم للاكتتاب العام دون الحاجة إلى بيع حصة تزيد عن 10%. في الواقع، يمكن للشركة طرح أسهمها للاكتتاب العام الآن حتى بنسبة 1% طالما أن القيمة السوقية لتلك الحصة لا تقل عن 1% من القيمة السوقية المعدلة بالتداول الحر في البورصة المصرية.

(2) يمكن للحكومة المصرية والكيانات السيادية الأخرى أن تطرح أيًا من شركاتها الضخمة دون الحاجة إلى التنازل عن الكثير من حصص ملكيتها.

بعبارة أخرى، يمكن لشركات مثل شركة العاصمة الإدارية للتنمية العمرانية والتمويل الإلكتروني أن تطرح حصصاً عامة تبلغ 5% فقط أو حتى أقل من ذلك. لوضع الأمور في نصابها، تبلغ القيمة السوقية الحالية للبورصة المصرية حوالي 725 مليار جم، في حين يبلغ المتوسط المرجح للتداول الحر أقل من 40%، أو 280 مليار جم تقريباً. لذلك، إذا أرادت الحكومة المصرية بيع حصة تبلغ 5% في التمويل الإلكتروني (أي أقل من الحد الأدنى لحجم الحصة البالغ 10%)، فيجب أن تقوم بطرح حصة تساوي 1% على الأقل من القيمة السوقية المعدلة بالتداول الحر في البورصة المصرية أو 2.8 مليار جم. في مثل هذه الحالة، سيكون التقييم الكلي للتمويل الإلكتروني مرتفعاً لـ 56 مليار جم، وهو ما يعادل تقريباً ضعف قيمة فوري [FWRY].

خلاصة القول، يمكن أن تبدأ البورصة المصرية الآن في استهداف الشركات ذات القيمة السوقية الضخمة التي تصل إلى 280 مليار جم بحصة تداول حر مقدارها 1% فقط.

والآن، إلى أهم الأخبار والتحليلات لهذا اليوم.

جدول المحتويات

2. أهم الأخبار والتحليلات

أخبار الاقتصاد

قال وزير التموين والتجارة الداخلية، إن المؤسسة الدولية الإسلامية لتمويل التجارة وافقت على زيادة التمويل الذي توفره لشراء السلع الغذائية للسوق المحلي بمقدار مليار دولار، ليصل إجمالي التمويل إلى 1.3 مليار دولار بدلاً من 300 مليون دولار فقط. وأضاف أنه سيتم صرف هذه الأموال حتى نهاية يونيو 2022. (البورصة)

أظهرت بيانات الجهاز المركزي للتعبئة العامة والإحصاء، انكماش العجز التجاري لمصر بمقدار 27.8% إلى 2.94 مليار دولار في يونيو، مقارنة بـ 4.07 مليار دولار في نفس الشهر من العام الماضي. (مباشر)

أبرمت شركات مصرية عقوداً مع الحكومة الليبية لتنفيذ مشروعات كهرباء تتراوح قيمتها بين 1.5 و 2 مليار دولار، وسط توقعات باستحواذ الشركات المصرية على حصة تبلغ 60-70% من مشروعات إعادة الإعمار المقدرة بـ 111 مليار دولار. (إيكونومي بلس)

وافقت الشركة المصرية لنقل الكهرباء على طلب أكوا باور بتأجيل مشروع محطة الطاقة الشمسية بـ 300 مليون دولار بسبب ارتفاع تكلفة الشحن وأسعار الخلايا الشمسية. (إيكونومي بلس)

انخفضت واردات الهواتف المحمولة خلال النصف الأول 2021 إلى 795 مليون دولار أمريكي (-10.3% على أساس سنوي) مقابل 887 مليون دولار أمريكي في نفس الفترة من العام الماضي. ويعزى الانخفاض بشكل أساسي إلى تأخر الشحنات نتيجة عدم توفر الحاويات، بالإضافة إلى النقص العالمي في أشباه الموصلات. (المال)

أخبار الشركات

أظهرت النتائج المالية للنصف الأول 2021 لشركة أوراسكوم للاستثمار القابضة [OIH] تحقيقها صافي خسارة بلغت 93 مليون جم (مقارنة بصافي خسارة بلغت 14 مليون جم في نفس الفترة المقارنة من العام الماضي). وفي الوقت نفسه، ارتفعت الإيرادات إلى 427 مليون جم (+20% على أساس سنوي)، والتي قابلها ارتفاع المصروفات غير التشغيلية وانخفاض الفوائد الدائنة. (إفصاح الشركة)

وافق مجلس إدارة شركة فوري [FWRY] على إنشاء ذراع للتمويل الاستهلاكي برأس مال يبلغ 10 ملايين جم. ستساهم FWRY بـ 7.5 مليون جم من رأس المال. (إفصاح الشركة)

أتمت شركة الإسكندرية لتداول الحاويات والبضائع [ALCN] المرحلة الأولى من مشروع تعميق رصيف بقيمة بلغت 265 مليون جم وعلى وشك إنفاق 261 مليون جم تتعلق بالمرحلة الثانية من تعميق غاطس السفن ليصل إلى 15.5 متراً. تتوقع ALCN أن يتم الانتهاء من المشروع المذكور أعلاه بحلول مايو 2022. (إفصاح الشركة)

أقرت الهيئة العامة للرقابة المالية تجزئة أسهم شركة العربية للخزف - سيراميك ريماس [CERA] بنسبة 4 إلى 1. وبالتالي، ستكون القيمة الاسمية 0.25 جم ل CERA مقابل 1.0 جم حالياً. (الهيئة العامة للرقابة المالية)

أخبار عالمية

ارتفعت أسعار النفط للجلسة الثانية يوم الاثنين وسط مخاوف بشأن الإنتاج الأمريكي في أعقاب الأضرار الناجمة عن إعصار إيدا، مما أدى إلى دعم السوق، إلى جانب توقعات بارتفاع الطلب. (روترز)

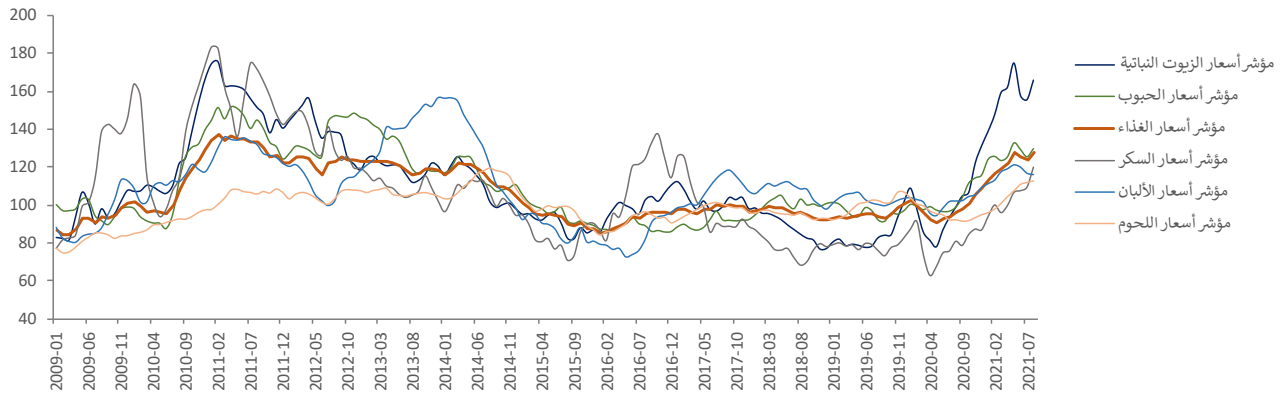
أظهرت بيانات يوم الاثنين أن تضخم أسعار الجملة في اليابان يحوم بالقرب من أعلى مستوياته في 13 عاماً في أغسطس حيث واصلت واردات المواد الخام ارتفاعها نتيجة للطلب العالمي القوي، مما يضع ضغوطاً على الشركات لتمير ارتفاع التكاليف للأسر. (روترز)

جدول المحتويات

3. لقطة اليوم

منى بدير | كبير الاقتصاديين

mbedeir@egy.primegroup.org
































المصدر: منظمة الأغذية والزراعة للأمم المتحدة.

بعد شهرين متتاليين من الانخفاض، ارتفع مؤشر منظمة الأغذية والزراعة (الفاو) لأسعار الغذاء بسرعة في أغسطس (+32.9% على أساس سنوي و +3.1% على أساس شهري). عكست الزيادة الحادة في أغسطس زيادة في مؤشرات السكر والزيوت النباتية والحبوب الفرعية. وسيستمر تأثير هذا التسارع في أسعار الغذاء العالمية في إضافة المزيد من الضغوط على توقعات التضخم، نظراً للزيادة المستمرة في تكلفة الشحن أيضاً. بالنسبة لمصر، أكبر مستورد للقمح في العالم، بلغ متوسط واردات القمح 12.6 مليون طن في الفترة ما بين 2017/2018 - 2019/2020 (موسم تسويق يوليو/يونيو)، ومن المتوقع أن تصل إلى 13 مليون طن في 2020/2021 على الرغم من جودة الحصاد المحلي، بالنظر إلى توجه الحكومة المصرية بزيادة الاحتياطي استجابة للتهديدات التي يشكلها فيروس كورونا على الإمدادات العالمية. تعد مصر أيضاً من بين أكبر مستوردي الذرة في العالم بمتوسط بلغ 10 ملايين طن من الذرة المستوردة خلال الفترة بين 2017/2018 - 2019/2020.

جدول المحتويات

4. أداء الأسواق

القيمة السوقية الحالية للأسهم (مليار جم)				قيمة التداول (مليون جم): آخر، متوسط منذ بداية العام			
تغير يومي		تغير منذ بداية العام		تغير يومي		تغير منذ بداية العام	
	EGX 30	11,036.93	1.77%		الذهب	1,787.58	0.39%
	EGX 30 العائد الكلي	4,308.99	3.29%		الفضة	23.74	1.23%
	EGX 70 متساوي الأوزان	2,845.74	32.66%		خام برنت	72.92	0.92%
	EGX 100 EWI	3,832.99	23.73%		خام غرب تكساس	69.72	0.96%
	سوق دبي المالي	2,897.01	16.25%		الغاز الطبيعي	4.94	0.12%
	سوق أبوظبي	7,819.66	54.48%		الجنيه المصري	15.71	0.22%
	ناسي	11,342.85	30.53%		اليورو	1.18	0.22%
	سوق قطر	11,078.64	6.16%		الجنيه الإسترليني	1.38	0.10%
	ستاندرد آند بورز 500	4,458.58	18.70%		الين الياباني	109.94	0.14%
	داو جونز 30	34,607.72	13.07%		عائد خزانة 6 أشهر	12.69	1
	ناسداك	15,115.49	17.28%		عائد خزانة لمدة عام	13.02	4
	مؤشر التذبذب (VIX)	20.95	7.91%		عائد خزانة 10 أعوام	14.71	8
	ستوكس 50	4,170.35	17.39%		عائد خزانة لعامين	0.22	0.4
	MSCI للأسواق الناشئة	1,308.94	1.37%		عائد خزانة 10 أعوام	1.34	0.3
	MSCI للأسواق المبتدئة	663.67	16.10%		عائد خزانة 30 عام	1.93	2.6

المصدر: بلومبرج، البنك المركزي المصري.

جدول المحتويات

5. آخر مضاعفات التقييم للأسهم المصرية

يمكنك المقارنة بين الأسهم المفضلة لديك مع باقي الأسهم بالسوق.

جدول المحتويات

6. تواريخ هامة

التاريخ	الرمز	نوع الحدث	الحدث
14 سبتمبر 2021	EKHO	تحويل الأسهم	آخر موعد يمكن فيه للمساهم تحويل عملة التعامل على الأسهم المتداولة بالبورصة المصرية من الدولار الأمريكي إلى الجنيه المصري.
16 سبتمبر 2021		اجتماع لجنة السياسة النقدية	تحديد سعر الفائدة بالبنك المركزي المصري.
18 سبتمبر 2021	EGTS	دعوى قضائية	جلسة محكمة لمناقشة المنازعات القانونية المتعلقة بالشركة.
19 سبتمبر 2021	MNHD	دعوى قضائية	لاسترداد 24.8 مليون جم مستحقة على MNHD لـ NRPD لتطوير 32 مبنى بمشروع 6 أكتوبر.
21 سبتمبر 2021	CIRA	عمومية عادية	مناقشة توزيعات الأرباح المقترحة من قبل مجلس الإدارة.
22-21 سبتمبر 2021		اللجنة الفيدرالية للسوق المفتوحة	تحديد السياسة النقدية للولايات المتحدة الأمريكية.
22 سبتمبر 2021	RMDA	أسهم مجانية	آخر يوم شراء للحصول على أسهم مجانية بواقع 1-0.30 سهم.
23 سبتمبر 2021	RMDA	أسهم مجانية	يوم توزيع أسهم مجانية بواقع 1-0.30 سهم.
25 سبتمبر 2021	ABUK	عمومية عادية	المصادقة على القوائم المالية عن الفترة المالية المنتهية في 30 يونيو 2021 والتوزيعات المقترحة.
25 سبتمبر 2021	ELNA	عمومية عادية	المصادقة على القوائم المالية وبنود جدول الأعمال الأخرى.
25 سبتمبر 2021	AMOC	عمومية عادية	المصادقة على القوائم المالية عن الفترة المالية المنتهية في 30 يونيو 2021 والتوزيعات المقترحة.
28 سبتمبر 2021	HRHO	عمومية عادية	الموافقة على زيادة رأس المال المصدر وتعديل المادتين رقم 6 و7 من النظام الأساسي للشركة.
29 سبتمبر 2021	DEIN	عمومية عادية	المصادقة على القوائم المالية وبنود جدول الأعمال الأخرى.
29 سبتمبر 2021	CICH	عمومية غير عادية	تعديل المواد رقم 4، 7 و19 من النظام الأساسي للشركة.
29 سبتمبر 2021	IFAP	عمومية عادية	المصادقة على القوائم المالية وبنود جدول الأعمال الأخرى.
29 سبتمبر 2021	IFAP	عمومية غير عادية	تعديل المواد رقم 3، 24 و31 من النظام الأساسي للشركة.
30 سبتمبر 2021	AIFI	عمومية عادية	مناقشة إدراج شركة أطلس سيوة للتنمية الزراعية في بورصة الشركات الصغيرة والمتوسطة.
30 سبتمبر 2021	CICH	توزيعات نقدية	يوم توزيع كوبون نقدي بواقع 0.10 جم/ سهم (دفعة ثالثة).

30 سبتمبر 2021	ZMID	توزيعات نقدية	يوم توزيع كوبون نقدي بواقع 0.15 جم/ سهم (دفعة ثالثة).
30 سبتمبر 2021	ANFI	عمومية عادية	تعديل تشكيل مجلس الإدارة.
30 سبتمبر 2021	ANFI	عمومية غير عادية	تعديل المادة رقم 7 من النظام الأساسي.
30 سبتمبر 2021	MOED	عمومية عادية	المصادقة على القوائم المالية وبنود جدول الأعمال الأخرى.
30 سبتمبر 2021	MICH	عمومية عادية	مناقشة توزيع الأرباح للعام المالي 2021/2020.

جدول المحتويات

7. آخر الأبحاث

التاريخ	التقرير المنشور
9 سبتمبر 2021	<u>رؤية اقتصادية – رياح الصيف الحارة</u>
7 سبتمبر 2021	<u>رؤية اقتصادية – تفاؤل معتدل لكنه حذر</u>
5 سبتمبر 2021	<u>مصر لصناعة الكيماويات [MICH] – كانت سنة جيدة</u>
29 أغسطس 2021	<u>أوراسكوم كونستراكشون [ORAS] – على طريق التعافي لكن أقل من توقعاتنا</u>
24 أغسطس 2021	<u>أبو قير للأسمدة والصناعات الكيماوية [ABUK] – عندما تنتهي الظروف</u>
18 أغسطس 2021	<u>المجموعة المالية هيرميس القابضة [HRHO] – نتائج أعمال قوية، نمو مالي قوي</u>
17 أغسطس 2021	<u>السويدي البيكتريك [SWDY] – مجموعة من النتائج القوية</u>
17 أغسطس 2021	<u>البنك التجاري الدولي [COMI] – تعديل بعد توزيع أسهم مجانية</u>
16 أغسطس 2021	<u>بي انفيستمنتس القابضة [BINV] – تراجع النمو في جميع القطاعات</u>
11 أغسطس 2021	<u>بنك كريدي أجريكول مصر [CIEB] – تعافي نمو الأرباح بفضل الدخل دون العائد</u>
10 أغسطس 2021	<u>رؤية اقتصادية – التضخم المحموم ليوليو</u>
9 أغسطس 2021	<u>سي أي كابيتال القابضة [CICH] – التخارج المريح بنقذ النتائج المالية</u>
5 أغسطس 2021	<u>رؤية اقتصادية – السماء ليست صافية</u>
4 أغسطس 2021	<u>رؤية اقتصادية – انتعاش مُقَيَّد</u>
26 يوليو 2021	<u>المجموعة المالية هيرميس القابضة [HRHO] – تعديل القيمة العادلة والسعر المستهدف جراء الأسهم المجانية</u>
13 يوليو 2021	<u>البنك التجاري الدولي [COMI] – تراجع المخصصات الائتمانية يحفز النمو السنوي</u>
8 يوليو 2021	<u>رؤية اقتصادية – ارتفع التضخم، كما كان متوقَّعاً</u>
8 يوليو 2021	<u>رؤية اقتصادية – هوامش الأمان الخارجية لا تزال تُؤثِّر ثمارها</u>
6 يوليو 2021	<u>رؤية اقتصادية – انتعاش مطرد وبطيء في طور التكوين</u>
5 يوليو 2021	<u>أبو قير للأسمدة والصناعات الكيماوية [ABUK] – بالحديث عن اليوريا</u>
16 يونيو 2021	<u>بي انفيستمنتس القابضة [BINV] – نتائج مالية قوية، استثمارات متنامية</u>
14 يونيو 2021	<u>الشمس للإسكان والتعمير [ELSH] – ثبات الأرباح نتيجة لمصروفات قطع شبكات</u>
10 يونيو 2021	<u>رؤية اقتصادية – ارتفاع مخاطر التضخم، ولكن لا يزال ضمن المستهدف</u>
8 يونيو 2021	<u>TAKEStock – المصرية للاتصالات [ETEL] – أرنى توزيعات الأرباح</u>
6 يونيو 2021	<u>رؤية اقتصادية – مزيد من التحسين</u>
3 يونيو 2021	<u>رؤية اقتصادية – تراجع الانكماش</u>

أوراسكوم كونستراكشون [ORAS] – صافي الربح أقل من توقعاتنا	23 مايو 2021
سي آي كابيتال القابضة [CICH] – تأثير الأرباح بتكلفة غير متكررة	23 مايو 2021
البنك التجاري الدولي [COMI] – نمو الأرباح مدفوعاً بتراجع المخصصات	22 مايو 2021
بنك كريدي أجريكول مصر [CIEB] – تباطؤ الإقراض يعيق نمو الأرباح	20 مايو 2021
المجموعة المالية هيرميس القابضة [HRHO] – دلالات التعافي؛ العودة بقوة	20 مايو 2021
بي انفيستمننتس القابضة [BINV] – بدء التخارجات يحذر القيمة	18 مايو 2021
السويدي اليكتروك [SWDY] – نتائج الأعمال تعد بعام مزدهر قادم	18 مايو 2021
مصر لصناعة الكيماويات [MICH] – فصل آخر من النمو السنوي القوي	17 مايو 2021
رؤية اقتصادية – انخفاض التضخم لكنه لا يزال مهيئاً للارتفاع	11 مايو 2021
رؤية اقتصادية – ساد الاستقرار	9 مايو 2021
رؤية اقتصادية – طريق التعافي الاقتصادي بطول	6 مايو 2021
رؤية اقتصادية – التحديات لا تزال شاقة	18 أبريل 2021
بنك كريدي أجريكول مصر [CIEB] – أساس القيمة	13 أبريل 2021
أوراسكوم كونستراكشون [ORAS] – استثمار ذو قيمة	12 أبريل 2021
رؤية اقتصادية – القراءة الشهرية تحت ضغوط الموسمية	11 أبريل 2021
رؤية اقتصادية – الأصول بالعملة الأجنبية في وضع جيد للتخفيف من المخاطر المحتملة	6 أبريل 2021
رؤية اقتصادية – ويستمر الانكماش	6 أبريل 2021
تعليم لخدمات الإدارة [TALM] – إثراء قطاع التعليم	28 مارس 2021
المجموعة المالية هيرميس القابضة [HRHO] – عام مليء بالتحديات، ولا يزال النمو مستمراً	18 مارس 2021
رؤية اقتصادية – لا يزال أقل من المستهدف، لكن الرياح العالمية المعاكسة تلوح في الأفق	10 مارس 2021
رؤية اقتصادية – ارتفاع الاحتياطات بالرغم من مؤشرات على تشديد غير مرحب به للأوضاع المالية	8 مارس 2021
الشمس للإسكان والتعمير [ELSH] – تحقيق المكاسب مع شروق الشمس	7 مارس 2021
رؤية اقتصادية – ضعف الطلب لا يزال يضغط على مسار الانتعاش	3 مارس 2021
رؤية اقتصادية – الدورة الفائقة للسلع: حقيقة أم ضجيج؟	2 مارس 2021
البنك التجاري الدولي [COMI] – الأرباح أعلى من التوقعات على الرغم من ارتفاع المخصصات	1 مارس 2021
السويدي اليكتروك [SWDY] – نتائج مالية قوية بدعم من مشاريع تسليم المفتاح	25 فبراير 2021
سي آي كابيتال القابضة [CICH] – تلقت الضربة، لكن أفضل من المتوقع	22 فبراير 2021
رؤية اقتصادية – استمرار تراجع التضخم وسط تسارع أسعار السلع العالمية	10 فبراير 2021
مصر لصناعة الكيماويات [MICH] – قوية على أساس سنوي، معتدلة على أساس ربع سنوي	8 فبراير 2021
رؤية اقتصادية – الملاذات الخارجية لا زالت تستعيد مكاسبها المفقودة	4 فبراير 2021
رؤية اقتصادية – التفاؤل رغم بطء التعافي	3 فبراير 2021

3 فبراير 2021	<u>رؤية اقتصادية – المحن الخارجية مقابل التفاؤل الحذر</u>
1 فبراير 2021	<u>وجهة نظر – دليل الاستثمار في مصر لعام 2021</u>
14 يناير 2021	<u>سي أي كابيتال القابضة [CICH] – التوسعات الجديدة = النمو مستقبلاً</u>
10 يناير 2021	<u>رؤية اقتصادية – أقل من مستهدف نهاية العام</u>
6 يناير 2021	<u>رؤية اقتصادية – على الطريق لمزيد من الانتعاش</u>
5 يناير 2021	<u>رؤية اقتصادية – الطريق المتعرج إلى التعافي</u>
28 ديسمبر 2020	<u>السويدي إيكتريك [SWDY] – المزيد من النمو في المستقبل</u>
22 ديسمبر 2020	<u>المجموعة المالية هيرميس القابضة [HRHO] – تخطيط لمكانة مرموقة</u>
16 ديسمبر 2020	<u>البنك التجاري الدولي [COMI] – الأرباح أعلى من التوقعات على الرغم من ارتفاع المخصصات</u>
10 ديسمبر 2020	<u>رؤية اقتصادية – أعلى قراءة في سبعة أشهر</u>
7 ديسمبر 2020	<u>رؤية اقتصادية – آمال كبيرة</u>
6 ديسمبر 2020	<u>رؤية اقتصادية – الزخم المفقود</u>
3 ديسمبر 2020	<u>رؤية اقتصادية – الأمر لم يكن بالصعوبة المتوقعة ولكن العيون كلها على الثغرات</u>
25 نوفمبر 2020	<u>مصر لصناعة الكيماويات [MICH] – ضد الجائحة</u>
10 نوفمبر 2020	<u>رؤية اقتصادية – ارتفاع متوقع مع بدء العام الدراسي الجديد</u>
4 نوفمبر 2020	<u>رؤية اقتصادية – الاحتياطات الدولية ... أجواء مواتية</u>
3 نوفمبر 2020	<u>رؤية اقتصادية – أعلى قراءة في 6 سنوات</u>
25 أكتوبر 2020	<u>البنك التجاري الدولي - مصر [COMI] – كبوة سريعة لتحقيق مكاسب على المدى الطويل</u>
11 أكتوبر 2020	<u>رؤية اقتصادية – التحول في اتجاه معدل التضخم المتراجع</u>
11 أكتوبر 2020	<u>رؤية اقتصادية – تراجع الضغوط الخارجية وارتفاع الاحتياطات</u>
6 أكتوبر 2020	<u>البنك التجاري الدولي - مصر [COMI] – رهان جيد في أوقات الخطر</u>
5 أكتوبر 2020	<u>رؤية اقتصادية – توسع الانتعاش في مصر</u>

برايم لتداول الأوراق المالية

شوكت المراغي

العضو المنتدب

ت: +202 3300 5622

SEI.maraghy@egy.primegroup.org

البحوث

عمرو حسين الألفي، CFA

رئيس قسم البحوث

ت: +202 3300 5724

AEI.alfy@egy.primegroup.org

عماد الصافوري

مدير

ت: +202 3300 5624

EEl.safoury@egy.primegroup.org

شوكت رسلان

مدير فرع مصر الجديدة

ت: +202 3300 8130

SRaslan@egy.primegroup.org

نشوى أبو العطا

مدير فرع الإسكندرية

ت: +202 3300 5173

NAbuelatta@egy.primegroup.org

المبيعات

محمد عزت

مدير المبيعات والفروع

ت: +202 3300 5784

MEzza.t@egy.primegroup.org

محمد عشموي

مدير مبيعات المؤسسات

ت: +202 3300 5612

MAshmaWy@egy.primegroup.org

عمرو علاء، CFTE

رئيس فريق -- المؤسسات

ت: +202 3300 5609

AAAla.a@egy.primegroup.org

محمد المتولي

مدير

ت: +202 3300 5610

MEImetwaly@egy.primegroup.org

المركز الرئيسي

2 شارع وادي النيل، برج الحرية، الدور السابع

المهندسين، الجيزة، مصر

ت: +202 3300 5700/770/650/649

ف: +202 3760 7543

برايم لتداول الأوراق المالية ش.م.م.

ترخيص الهيئة العامة للرقابة المالية رقم 179.

عضو بالبورصة المصرية.

الموقع الإلكتروني

www.primeholdingco.com

الإسكندرية

7 شارع ألبرت الأول

سموحة، الإسكندرية، مصر

ت: +202 3300 8170

ف: +202 3305 4622

مصر الجديدة

7 ميدان الحجاز

مصر الجديدة، القاهرة، مصر

ت: +202 2777 0600

ف: +202 2777 0604

إخلاء المسؤولية

المعلومات التي وردت في هذا التقرير لا علاقة لها بأية أهداف استثمارية معينة أو بموقف مالي أو نصائح خاصة لمستخدمي التقرير، سواء اطلعوا عليها بشكل مباشر أو من خلال أية مواقع إلكترونية متخصصة في هذا الشأن، ويُشتر هذا التقرير، فقط، كوسيلة لإيضاح المعلومات وليس دعوة لشراء أو بيع أية ورقة أو أداة مالية، وما لم يذكر العكس فإن أي بيانات سعرية تعد مجرد مؤشرات. ليس على الشركة مسؤولية ولا ضمان حول دقة وصحة وتام البيانات الواردة في هذا التقرير. النتائج الماضية ليست بالضرورة مؤشرات حول الوضع المستقبلي، فقد يؤثر التغير في أسعار الصرف على أي سعر أو قيمة واردة في هذا التقرير. لا تُزعم كافة البيانات الواردة في هذا التقرير قارئها اعتبارها بديلاً عن وسائلهم الخاصة للقيام بالتحليلات والاستنتاجات القائمة على فروضهم وأحكامهم، وكافة الآراء الواردة قد تكون محلًا للتغير حتى من داخل الأقسام الأخرى لبرايم نظراً لطبيعة الفروض المستخدمة، ولا تتحمل برايم أية مسؤولية حول تعديل هذه البيانات أو الحفاظ عليها. مجموعة برايم، بكافة مديريها وموظفيها وكافة العاملين بها والعملاء قد يكون أوكان لديهم مصالح أو لديهم مواقف طويلة أو قصيرة الأجل في الأوراق المالية أو العملات المشار إليها في التقرير وقد يقوموا بعمليات بيع أو شراء لها لمصلحتهم أو نياية عن الغير في أي وقت. لا تتحمل مجموعة برايم أو أي من كياناتها أو موظفيها أي مسؤولية قانونية عن أي خسائر أو تلف ينتج عن إتباع هذا التقرير أيًا كانت وسيلة الإطلاع عليه سواء بشكل مباشر أو من خلال أية مواقع متخصصة بهذا الشأن، وتفرض عدد من اللوائح والقوانين عدداً من الالتزامات التي لا يمكن الإفصاح عنها، ولا يعني هذا الإبراء بأي حال من الأحوال حداً أو تضييقاً لحقوق أي شخص قد يمتلكها في ضوء هذه اللوائح أو القوانين. علاوة على ذلك فإن مجموعة برايم أو أية من شركاتها قد تربطها أو تربطها علاقة مع الشركات الواردة في هذا التقرير.

جميع الحقوق محفوظة © 2021 مجموعة برايم، ويحظر نشر أو توزيع هذا التقرير بدون إذن مسبق من المجموعة.