

## جدول المحتويات

3. لقطة اليوم	2. أهم الأخبار والتحليلات	1. دليل التداول اليومي
7. آخر الأبحاث	5. آخر مضاعفات التقييم للأسهم المصرية	4. أداء الأسواق

## معاناة أقل

## 1. دليل التداول اليومي

## الأفكار الرئيسية

**خسائر أقل:** تمكنت ليسيكو مصر [LCSW] من تقليص صافي خسائرها المجمعة بعد حقوق الأقلية إلى 6.8 مليون جم في الربع الثاني 2021 مقارنة بصافي خسارة بلغت 75 مليون جم في العام السابق. تحسن أداء LCSW على خلفية ارتفاع الإيرادات بمقدار 66% لتصل إلى 636 مليون جم وعلى الرغم من ضعف الطلب الموسمي بسبب شهر رمضان. حتى أنها حققت صافي ربح قبل الضريبة في الربع الثاني 2021، وهو الأول منذ ثلاث سنوات.

**القطاعات الثلاثة التي ساعدت LCSW على تقليص خسائرها:** احتلت الأدوات الصحية موقع الصدارة (65% من المبيعات) التي قفزت إيراداتها 93% على أساس سنوي إلى 412 مليون جم في الربع الثاني 2021، مدعومة بزيادة الحجم (+72% على أساس سنوي) والأسعار (+13% على أساس سنوي). ارتفع حجم مبيعات الأدوات الصحية بمقدار 72% على أساس سنوي إلى 1.25 مليون قطعة، حيث ارتفع حجم الصادرات بمقدار 119% بعد تعافي الأسواق الأوروبية، مما عوض انخفاضاً بمقدار 8 في حجم المبيعات المحلية. في غضون ذلك، ارتفع متوسط سعر البيع بمقدار 13% على أساس سنوي إلى 330 جم/قطعة. حقق قطاع الأدوات الصحية هامش مجمل ربح بلغ 16.8% في الربع الثاني 2021 مقابل هامش مجمل خسارة بلغ 2.2% في الربع الثاني 2020.

ثانياً، البلاط (32% من المبيعات) التي ارتفعت إيراداته بمقدار 28% على أساس سنوي لتصل إلى 201 مليون جم في الربع الثاني 2021، مدفوعة بارتفاع الحجم بمقدار 23% على أساس سنوي، وذلك بفضل ارتفاع الصادرات وزيادة متوسط أسعار البيع بمقدار 5% على أساس سنوي. تحسن هامش مجمل الربح لقطاع البلاط إلى 19% في الربع الثاني 2021 مقابل 8.4% في الربع الثاني 2020.

وأخيراً، شهد قطاع خلطات المياه، وهو أصغر قطاع، ارتفاع إيراداته بمقدار 92% على أساس سنوي لتصل إلى 22.9 مليون جم، مدعومة بارتفاع بمقدار 21% في حجم المبيعات المحلية وارتفاع بمقدار 59% على أساس سنوي في متوسط السعر إلى 1,102 جم/قطعة.

**ارتفاع الديون المبرر:** ارتفع الدين في الربع الثاني 2021 إلى 910 مليون جم مقارنة بـ 860 مليون جم في الربع الأول 2021، حيث أدى نمو أوراق القبض لـ LCSW إلى الحاجة إلى إعادة بناء مخزونها الذي تم استهلاكه عند زيادة الطلب على منتجات LCSW ونقص بعض المواد الخام.

**الخطط المستقبلية:** تهدف LCSW إلى تحسين هوامشها بشكل أكبر (خاصة للأدوات الصحية)، وخفض التكاليف غير المباشرة كنسبة مئوية من المبيعات، وخفض رسومها الضريبية. من المؤكد أن عام 2020 كان عاماً صعباً حيث انخفض الطلب نتيجة جائحة كوفيد-19 وتأثرت LCSW كثيراً لتواجهها بالأسواق الخارجية التي عانت من عمليات إغلاق طويلة، وعلى الرغم من ذلك فإن أرقام الربع الثاني 2021 أكثر صحة وتشير إلى مستقبل أكثر إشراقاً. يتداول LCSW بمضاعف سعر للمبيعات يبلغ 0.17 مرة.

والآن، إلى أهم الأخبار والتحليلات لهذا اليوم.

## جدول المحتويات

## 2. أهم الأخبار والتحليلات

## أخبار الاقتصاد

استقر معدل البطالة في مصر في الربع الثاني 2021 عند 7.3% (-10 نقطة أساس على أساس ربع سنوي، -230 نقطة أساس على أساس سنوي). (إنترايز)

زاد إنتاج مصر من الطاقة المتجددة من مشروعات هيئة الطاقة الجديدة والمتجددة بأكثر من 22% على أساس سنوي في العام المالي 2021، لتصل إلى 4,518 ألف ميغاوات في الساعة. (هيئة الطاقة الجديدة والمتجددة)

## أخبار الشركات

حققت شركة أوراسكوم للتنمية مصر [ORHD] صافي ربح بعد حقوق الأقلية بلغ 277 مليون جم (+231% على أساس سنوي) خلال الربع الثاني 2021 نتيجة ارتفاع الإيرادات البالغة 1.5 مليار جم (+51% على أساس سنوي) وهامش مجمل ربح أعلى بلغ 32.4% (+402 نقطة أساس). (إفصاح الشركة)

أظهرت نتائج بي إنفستمنتس [BINV] خلال النصف الأول 2021 تحقيقها صافي أرباح بلغت 73 مليون جم (-41% على أساس سنوي) على خلفية انخفاض الإيرادات البالغة 99 مليون جم (-33% على أساس سنوي). ويعزى انخفاض الإيرادات بشكل رئيسي إلى انخفاض حصة الأرباح من شركة مدينة نصر للإسكان والتعمير [MNHD] وحصة جورميه مصر من الخسائر البالغة 9.4 مليون جم. (إفصاح الشركة)

قالت شركة كيما [EGCH] إنها توصلت إلى اتفاق مع شركة الحديد والصلب للمناجم والمحاجر [ISMQ] فيما يتعلق بالنزاعات حول بعض قطع الأراضي. وبموجب الاتفاقية، ستحصل EGCH على قطعتي أرض بمساحة إجمالية تبلغ 74,825 متراً مربعاً، بينما ستسلم ISMQ قطعة أرض بمساحة إجمالية تبلغ 45 ألف متر مربع. (إفصاح الشركة)

أظهرت النتائج المالية المجمعة لابن سينا فارما [ISPH] خلال النصف الأول 2021 ارتفاع صافي الأرباح إلى 105 مليون جم (+18% على أساس سنوي)، حيث ارتفعت المبيعات إلى 10 مليارات جم (+14% على أساس سنوي). في غضون ذلك، انخفض هامش مجمل الربح إلى 7.5% (مقابل 7.9% في النصف الأول 2020) وانخفض العائد على متوسط حقوق الملكية إلى 17.3% (مقابل 25.3% في النصف الأول 2020). (بيان الشركة) يتداول ISPH بمضاعف ربحية لآخر 12 شهر يبلغ 16.2 مرة ومضاعف قيمة المنشأة/ الأرباح قبل الفوائد والضرائب والإهلاك والاستهلاك يبلغ 14.4 مرة.

أظهرت النتائج المالية المستقلة لبنك التعمير والإسكان [HDBK] خلال النصف الأول 2021 تحقيقه ثبات تقريباً في صافي أرباحه البالغة مليار جم (+0.1%) حيث قابل ارتفاع صافي الدخل من العائد البالغ 1.6 مليار جم (+26.3% على أساس سنوي) بناء المخصصات البالغة 105 ملايين جم (مقابل رد المخصصات بقيمة بلغت 152 مليون جم). هذا العام حتى الآن، ارتفع صافي الإقراض إلى 21.2 مليار جم (+9.5%)، والودائع إلى 52.1 مليار جم (+10.6%). انخفض العائد على متوسط حقوق الملكية إلى 26.6% في النصف الأول 2021 مقابل 29.8% في النصف الأول 2020. (بيان البنك) يتداول HDBK بمضاعف ربحية لآخر 12 شهر يبلغ 0.58 مرة و2.3 مرة، على التوالي.

أظهرت النتائج المالية المجمعة للبنك المصري لتنمية الصادرات [EXPA] خلال النصف الأول 2021 انخفاض صافي الربح إلى 686 مليون جم (-37% على أساس سنوي)، على خلفية انخفاض صافي الدخل من العائد البالغ 1.9 مليار جم (-5.4% على أساس سنوي). على أساس هذا العام حتى الآن، نما صافي الإقراض إلى 37.2 مليار جم (+5.5%) والودائع إلى 57.8 مليار جم (+15%). تراجع العائد على متوسط حقوق الملكية إلى 10.6% في النصف الأول 2021 مقابل 19.7% في النصف الأول 2020. (بيان البنك) يتداول EXPA بمضاعف ربحية لآخر 12 شهر يبلغ 0.49 مرة ومضاعف ربحية لآخر 12 شهر يبلغ 4.71 مرة.

أظهرت النتائج المالية المجمعة لمصرف أبو ظبي الإسلامي - مصر [ADIB] تحقيقه صافي ربح بلغ 680 مليون جم خلال النصف الأول 2021 (+28% على أساس سنوي)، مدعوماً بدخل غير تشغيلي غير متكرر بلغ 71 مليون جم من بيع أسهمه في شركة شقيقة، وارتفاع صافي الدخل من العائد البالغ 1.6 مليار جم (+4.2% على أساس سنوي)، وتراجع المخصصات بمقدار 57% إلى 101 مليون جم. هذا العام حتى الآن، نما صافي الإقراض إلى 41.7 مليار جم (+4.3%) والودائع إلى 65 مليار جم (+4%). ارتفع العائد على متوسط حقوق الملكية إلى 4.24% في النصف الأول 2021 مقابل 23.3% في النصف الأول 2020. (بيان البنك) يتداول ADIB حالياً بمضاعف ربحية لآخر 12 شهر يبلغ 0.58 مرة و2.7 مرة، على التوالي.

أظهرت النتائج المالية المستقلة لبنك فيصل الإسلامي المصري [FAIT] خلال النصف الأول 2021 ارتفاع صافي الربح إلى مليار جم (+28% على أساس سنوي) حيث ارتفع صافي الدخل من العائد إلى 2.5 مليار جم (29% على أساس سنوي)، على الرغم من مضاعفة المخصصات المقيدة، والتي بلغت 197 مليون جم. هذا العام حتى الآن، ارتفع صافي الإقراض إلى 11.1 مليار جم (+10.2%) والودائع إلى

103.7 مليار جم (+7%). بلغ العائد على متوسط حقوق الملكية 14% في النصف الأول 2021 مقابل 12% في النصف الأول 2020. (بيان البنك) يتداول FAIT بمضاعف قيمة دفترية يبلغ 0.38 مرة ومضاعف ربحية لآخر 12 شهر يبلغ 2.5 مرة.

حققت شركة سيدي كرير للبتروكيماويات [SKPC] صافي أرباح خلال الربع الثاني 2021 بلغت 131 مليون جم (-14%) على أساس ربع سنوي). جاء الانخفاض في صافي الأرباح مقارنة مع الربع السابق على الرغم من ارتفاع الإيرادات بمقدار 4% لتصل إلى 1.360 مليون جم نتيجة ارتفاع أسعار البيع. وعلى الرغم من ذلك، فقد تراجع هامش مجمل الربح بمقدار 59 نقطة أساس ليصل إلى 20.9%، مما أدى إلى ثبات مجمل الربح البالغ 285 مليون جم (+1% على أساس ربع سنوي). بالإضافة إلى ذلك، شهدت SKPC ارتفاعاً متتالياً في المصروفات البيعية والعمومية والإدارية وتكاليف الاقتراض، والتي انعكست من خلال صافي الأرباح المنخفضة من منظور ربع سنوي. (إفصاح الشركة)

أظهرت المؤشرات المالية الأولية لشركة مصر بني سويف للأسمت [MBSC] خلال الربع الثاني 2021 ارتفاع صافي الربح إلى 42.3 مليون جم (+44% على أساس سنوي)، مدعوماً بمجمل ربح أعلى بلغ 22.1 مليون جم (+92% على أساس سنوي)، وإيرادات أخرى أعلى، وضرائب أقل. وفي الوقت نفسه، انخفضت الإيرادات إلى 184.7 مليون جم (-15% على أساس سنوي). (إفصاح الشركة) يتداول MBSC بمضاعف ربحية لآخر 12 شهر يبلغ 24.9 مرة.

ارتفع صافي ربح القاهرة للدواجن [POUL] خلال النصف الأول 2021 إلى 79 مليون جم (+3% على أساس سنوي)، نتيجة ارتفاع الإيرادات البالغة 2.4 مليار جم (+18% على أساس سنوي). وعلى الرغم من ذلك، فإن الزيادة في الإيرادات قابلها انخفاض هامش مجمل الربح إلى 11%، انخفاضاً من 15% في نفس الفترة من العام الماضي. (إفصاح الشركة)

تكبدت شركة الخدمات الملاحية والبترونية (ماريدايف) [MOIL] خسائر صافية بعد حقوق الأقلية أقل بلغت 12.3 مليون دولار أمريكي في الربع الثاني 2021 مقارنة بـ 19.8 مليون دولار أمريكي في الربع الثاني 2020 بفضل انخفاض الضرائب. وفي الوقت نفسه، انخفضت الإيرادات بمقدار 49% على أساس سنوي إلى 29.5 مليون دولار أمريكي في الربع الثاني 2021. (إفصاح الشركة)

انضم بنك الاستثمار CIIB، التابع لشركة سي آي كاييتال القابضة [CICH]، إلى تحالف بنوك الاستثمار الذي سيطر إي-فاينانس في البورصة. (البورصة)

تستهدف شركة تنمية، ذراع التمويل المتناهي الصغر بالمجموعة المالية هيرميس القابضة [HRHO]، محفظة قائمة بقيمة تبلغ 5.5 مليار جم بنهاية العام مقابل 3.4 مليار جم حالياً. (البورصة)

بعد استيفاء الشروط القانونية والإجرائية، أعلنت شركة جي بي أوتو [AUTO] عن تنفيذ الصفقة المتعلقة بشركتها التابعة التي نفذت اتفاقية مع بعض صناديق الاستثمار الأجنبية حيث ستبيع جزءاً من حصتها في شركة MNT Investments BV (الهولندية)، تمثل 5% من الأسهم بسعر بلغ 353 مليون جم. (إفصاح الشركة)

أظهرت النتائج المالية المجمعة لشركة الصعيد العامة للمقاولات [UEGC] ارتفاع صافي الربح خلال النصف الأول 2021 إلى 73.7 مليون جم (+8% على أساس سنوي) وصافي الإيرادات إلى 718 مليون جم (+46% على أساس سنوي). (إفصاح الشركة) يتداول UEGC بمضاعف ربحية لآخر 12 شهر يبلغ 7.2 مرة.

حققت بورتو جروب [PORT] صافي أرباح بعد حقوق الأقلية خلال الربع الثاني 2021 بلغ 50.6 مليون جم مقارنة بصافي خسارة بلغت 7.4 مليون جم في العام السابق. جاء تحسن الأداء نتيجة ارتفاع الإيرادات بمقدار 207% على أساس سنوي إلى 397 مليون جم في الربع الثاني 2021. (إفصاح الشركة)

أخبار عالمية

يجعل تباطؤ التعافي الاقتصادي وسط تجدد انتشار الجائحة عملات الأسواق الناشئة عرضة لعمليات البيع إذا ارتفعت عوائد سندات الخزنة مرة أخرى. (يلومبرج)

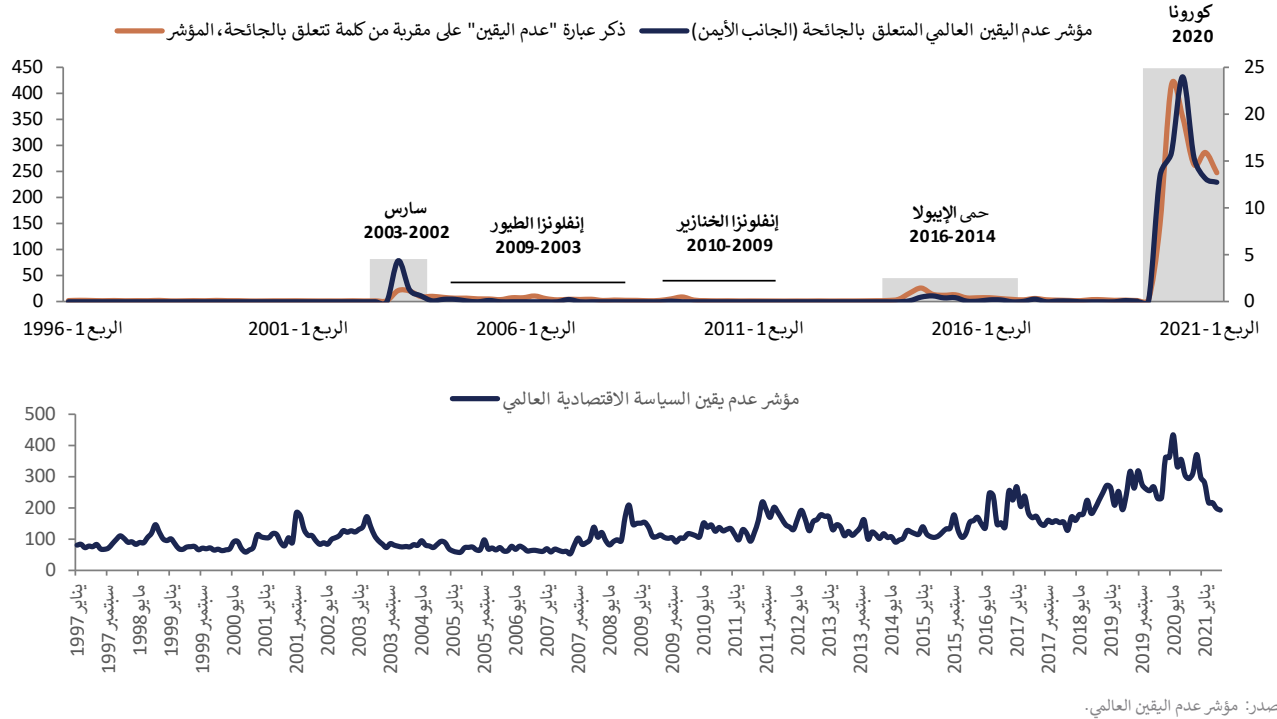
من النحاس إلى النفط الخام ومن الذرة إلى الفحم، تمتعت أسعار السلع الأساسية بارتفاع قوي من أدنى مستوياتها خلال الجائحة في العام الماضي، مدعومة بحاجة الصين إلى المواد الخام وحزم التحفيز الضخمة. (فاينانشيال تايمز)

## جدول المحتويات

## 3. لقطة اليوم

منى بدير | كبير الاقتصاديين

[mbedeir@egy.primegroup.org](mailto:mbedeir@egy.primegroup.org)



المصدر: مؤشر عدم اليقين العالمي.































أدى التسارع العالمي في طرح اللقاح، ورفع القيود، والبيانات الاقتصادية الجيدة إلى انخفاض حالة عدم اليقين بشكل كبير. يستمر مؤشر عدم اليقين العالمي المستند إلى التغطية الإعلامية في انخفاضه مع انخفاض حالة عدم اليقين بشأن الجائحة. وعلى الرغم من ذلك، لا تزال المخاوف عالية من أن الانتشار السريع لمتحور دلتا سيؤدي لزيادة حالة عدم اليقين مرة أخرى، مما قد يكون بمثابة رياح معاكسة للنمو والانتعاش.

ملاحظة: مؤشر عدم يقين السياسة الاقتصادية العالمي هو متوسط مرجح لمؤشرات عدم اليقين في السياسة الاقتصادية لـ 21 دولة: أستراليا، البرازيل، كندا، تشيلي، الصين، كولومبيا، فرنسا، ألمانيا، اليونان، الهند، أيرلندا، إيطاليا، اليابان، المكسيك، هولندا، روسيا، كوريا الجنوبية، إسبانيا، السويد، المملكة المتحدة والولايات المتحدة.

يتم إنشاء مؤشر عدم يقين السياسة العالمي من خلال حساب عدد المرات التي يتم فيها ذكر عبارة "عدم اليقين" على مقربة من كلمة تتعلق بالجائحة في تقارير الدول الصادرة عن وحدة المعلومات الاقتصادية. على وجه التحديد، المؤشر هو النسبة المئوية لكلمة "غير مؤكد"، ومتغيراتها، التي تظهر بالقرب من مصطلحات الجائحة في تقارير وحدة المعلومات الاقتصادية للدول، مضروبة في 1,000. يعني العدد الأكبر عدم اليقين بدرجة أكبر فيما يتعلق بالجائحة والعكس صحيح.

## جدول المحتويات

## 4. أداء الأسواق

القيمة السوقية الحالية للأسهم (مليار جم)					قيمة التداول (مليون جم): آخر، متوسط منذ بداية العام				
تغير يومي		تغير منذ بداية العام			تغير يومي		تغير منذ بداية العام		
	EGX 30	11,029.56	1.33%	1.70%		الذهب	1,779.74	1.53%	(6.52%)
	EGX 30 العائد الكلي	4,293.32	0.52%	2.91%		الفضة	23.75	2.45%	(10.67%)
	EGX 70 متساوي الأوزان	2,887.50	0.57%	34.61%		خام برنت	70.59	(1.46%)	34.29%
	EGX 100 EWI	3,866.00	0.51%	24.80%		خام غرب تكساس	68.44	(1.56%)	38.85%
	سوق دبي المالي	2,815.96	0.05%	13.00%		الغاز الطبيعي	3.86	(1.14%)	50.33%
	سوق أبوظبي	7,601.64	0.10%	50.84%		الجنيه المصري	15.70	0.00%	(0.26%)
	ناسداك	11,351.63	0.25%	30.64%		اليورو	1.18	(0.06%)	(3.49%)
	سوق قطر	10,933.06	0.12%	4.76%		الجنيه الإسترليني	1.39	(0.10%)	1.33%
	ستاندرد آند بورز 500	4,468.00	0.16%	18.95%		الين الياباني	109.59	(0.18%)	5.95%
	داو جونز 30	35,515.38	0.04%	16.04%		عائد خزانة 6 أشهر	13.14	(1)	40
	ناسداك	14,822.90	0.04%	15.01%		عائد خزانة لمدة عام	13.27	2	50
	مؤشر التذبذب (VIX)	15.45	(0.90%)	(32.09%)		عائد خزانة 10 أعوام	14.80	(2)	41
	ستوكس 50	4,229.70	0.08%	19.06%		عائد خزانة لعامين	0.16	(7.6)	3
	MSCI للأسواق الناشئة	1,280.86	(0.78%)	(0.81%)		عائد خزانة 10 أعوام	1.59	23.6	66
	MSCI للأسواق المبتدئة	656.28	0.37%	14.81%		عائد خزانة 30 عام	2.27	26.5	61

المصدر: بلومبرج، البنك المركزي المصري.

## جدول المحتويات

## 5. آخر مضاعفات التقييم للأسهم المصرية

يمكنك المقارنة بين الأسهم المفضلة لديك مع باقي الأسهم بالسوق.

## جدول المحتويات

## 6. تواريخ هامة

التاريخ	الرمز	نوع الحدث	الحدث
16 أغسطس 2021	COMI	أسهم مجانية	يوم توزيع أسهم مجانية بواقع 0.33 إلى 1 سهم.
18 أغسطس 2021	MOIN	عمومية عادية	تفويض مجلس الإدارة بتعيين عضو من ذوي الخبرة.
18 أغسطس 2021	MOIN	عمومية غير عادية	تعديل المادة رقم 21 من النظام الأساسي للشركة.
21 أغسطس 2021	ELNA	عمومية عادية	المصادقة على القوائم المالية وبنود جدول الأعمال الأخرى.
22 أغسطس 2021	PRCL	عمومية عادية	إعادة تشكيل مجلس الإدارة والنظر في بنود جدول الأعمال الأخرى.
22 أغسطس 2021	PRCL	عمومية غير عادية	تعديل مواد النظام الأساسي للشركة.
24 أغسطس 2021	GOCO	عمومية عادية	اعتماد القوائم المالية عن الفترة المنتهية في 31 ديسمبر 2020 والتوزيعات المقترحة.
25 أغسطس 2021	NCCW	عمومية غير عادية	الموافقة على زيادة رأس المال المصدر وتعديل المادتين رقم 6 و7 من النظام الأساسي للشركة.
26 أغسطس 2021	ELWA	عمومية عادية	اعتماد القوائم المالية عن الفترة المنتهية في 31 ديسمبر 2020 والتوزيعات المقترحة.
30 أغسطس 2021	EGTS	عمومية عادية	المصادقة على القوائم المالية وبنود جدول الأعمال الأخرى.
31 أغسطس 2021	MBSC	توزيعات نقدية	آخر يوم شراء للحصول على كوبون نقدي يبلغ 1.5 جم/سهم.
1 سبتمبر 2021	MBSC	توزيعات نقدية	آخر يوم تداول بدون توزيعات نقدية تبلغ 1.5 جم/سهم.
1 سبتمبر 2021	MSCI		تاريخ تنفيذ المراجعة الربع سنوية لمؤشر MSCI لشهر أغسطس 2021.
2 سبتمبر 2021	DAPH	عمومية غير عادية	الموافقة على زيادة رأس المال المصدر وتعديل المواد رقم 6 و7 من النظام الأساسي للشركة.
5 سبتمبر 2021	MBSC	توزيعات نقدية	يوم توزيع كوبون نقدي يبلغ 1.5 جم/سهم.



## 7. آخر الأبحاث

التاريخ	التقرير المنشور
11 أغسطس 2021	<u>بنك كريدي أجريكول مصر [CIEB] – تعافي نمو الأرباح بفضل الدخل دون العائد</u>
10 أغسطس 2021	<u>رؤية اقتصادية – التضخم المحموم ليوليو</u>
9 أغسطس 2021	<u>سي آي كابيتال القابضة [CICH] – التخارج المريح ينقذ النتائج المالية</u>
5 أغسطس 2021	<u>رؤية اقتصادية – السماء ليست صافية</u>
4 أغسطس 2021	<u>رؤية اقتصادية – انتعاش مُقَيَّد</u>
26 يوليو 2021	<u>المجموعة المالية هيرميس القابضة [HRHO] – تعديل القيمة العادلة والسعر المستهدف جراء الأسهم المجانية</u>
13 يوليو 2021	<u>البنك التجاري الدولي [COMI] – تراجع المخصصات الائتمانية يحفز النمو السنوي</u>
8 يوليو 2021	<u>رؤية اقتصادية – ارتفع التضخم، كما كان متوقعاً</u>
8 يوليو 2021	<u>رؤية اقتصادية – هوامش الأمان الخارجية لا تزال تؤتي ثمارها</u>
6 يوليو 2021	<u>رؤية اقتصادية – انتعاش مطرد وبطيء في طور التكوين</u>
5 يوليو 2021	<u>أبو قير للأسمدة والصناعات الكيماوية [ABUK] – بالحديث عن اليوريا</u>
16 يونيو 2021	<u>بي انفيستمنتس القابضة [BINV] – نتائج مالية قوية، استثمارات متنامية</u>
14 يونيو 2021	<u>الشمس للإسكان والتعمير [ELSH] – ثبات الأرباح نتيجة لمصروفات قطع شبكات</u>
10 يونيو 2021	<u>رؤية اقتصادية – ارتفاع مخاطر التضخم، ولكن لا يزال ضمن المستهدف</u>
8 يونيو 2021	<u>TAKEStock – المصرية للاتصالات [ETEL] – أرنى توزيعات الأرباح</u>
6 يونيو 2021	<u>رؤية اقتصادية – مزيد من التحسين</u>
3 يونيو 2021	<u>رؤية اقتصادية – تراجع الانكماش</u>
23 مايو 2021	<u>أوراسكوم كونستراكشون [ORAS] – صافي الربح أقل من توقعاتنا</u>
23 مايو 2021	<u>سي آي كابيتال القابضة [CICH] – تأثر الأرباح بتكلفة غير متكررة</u>
22 مايو 2021	<u>البنك التجاري الدولي [COMI] – نمو الأرباح مدفوعاً بتراجع المخصصات</u>
20 مايو 2021	<u>بنك كريدي أجريكول مصر [CIEB] – تباطؤ الإقراض يعيق نمو الأرباح</u>
20 مايو 2021	<u>المجموعة المالية هيرميس القابضة [HRHO] – دلالات التعافي؛ العودة بقوة</u>
18 مايو 2021	<u>بي انفيستمنتس القابضة [BINV] – بدء التخارجات يحرر القيمة</u>
18 مايو 2021	<u>السوددي اليكترونيك [SWDY] – نتائج الأعمال تعد بعام مزدهر قادم</u>
17 مايو 2021	<u>مصر لصناعة الكيماويات [MICH] – فصل آخر من النمو السنوي القوي</u>
11 مايو 2021	<u>رؤية اقتصادية – انخفاض التضخم لكنه لا يزال مهيئاً للارتفاع</u>
9 مايو 2021	<u>رؤية اقتصادية – ساد الاستقرار</u>
6 مايو 2021	<u>رؤية اقتصادية – طريق التعافي الاقتصادي يطول</u>
18 أبريل 2021	<u>رؤية اقتصادية – التحديات لا تزال شاقة</u>

بنك كريدي أجريكول مصر [CIEB] – أساس القيمة	13 أبريل 2021
أوراسكوم كونستراكشون [ORAS] – استثمار ذو قيمة	12 أبريل 2021
رؤية اقتصادية – القراءة الشهرية تحت ضغوط الموسمية	11 أبريل 2021
رؤية اقتصادية – الأصول بالعملة الأجنبية في وضع جيد للتخفيف من المخاطر المحتملة	6 أبريل 2021
رؤية اقتصادية – ويستمر الانكماش	6 أبريل 2021
تعليم لخدمات الإدارة [TALM] – إثراء قطاع التعليم	28 مارس 2021
المجموعة المالية هيرميس القابضة [HRHO] – عام مليء بالتحديات، ولا يزال النمو مستمراً	18 مارس 2021
رؤية اقتصادية – لا يزال أقل من المستهدف، لكن الرياح العالمية المعاكسة تلوح في الأفق	10 مارس 2021
رؤية اقتصادية – ارتفاع الاحتياطات بالرغم من مؤشرات على تشديد غير مرحب به للأوضاع المالية	8 مارس 2021
الشمس للإسكان والتعمير [ELSH] – تحقيق المكاسب مع شروق الشمس	7 مارس 2021
رؤية اقتصادية – ضعف الطلب لا يزال يضغط على مسار الانتعاش	3 مارس 2021
رؤية اقتصادية – الدورة الفائقة للسلع: حقيقة أم ضجيج؟	2 مارس 2021
البنك التجاري الدولي [COMI] – الأرباح أعلى من التوقعات على الرغم من ارتفاع المخصصات	1 مارس 2021
السويدي اليكتريك [SWDY] – نتائج مالية قوية بدعم من مشاريع تسليم المفتاح	25 فبراير 2021
سي أي كابيتال القابضة [CICH] – تلقت الضربة، لكن أفضل من المتوقع	22 فبراير 2021
رؤية اقتصادية – استمرار تراجع التضخم وسط تسارع أسعار السلع العالمية	10 فبراير 2021
مصر لصناعة الكيماويات [MICH] – قوية على أساس سنوي، معتدلة على أساس ربع سنوي	8 فبراير 2021
رؤية اقتصادية – الملاذات الخارجية لا زالت تستعيد مكاسبها المفقودة	4 فبراير 2021
رؤية اقتصادية – التفاؤل رغم بطء التعافي	3 فبراير 2021
رؤية اقتصادية – المحن الخارجية مقابل التفاؤل الحذر	3 فبراير 2021
وجهة نظر – دليل الاستثمار في مصر لعام 2021	1 فبراير 2021
سي أي كابيتال القابضة [CICH] – التوسعات الجديدة = النمو مستقبلاً	14 يناير 2021
رؤية اقتصادية – أقل من مستهدف نهاية العام	10 يناير 2021
رؤية اقتصادية – على الطريق لمزيد من الانتعاش	6 يناير 2021
رؤية اقتصادية – الطريق المتعرج إلى التعافي	5 يناير 2021
السويدي اليكتريك [SWDY] – المزيد من النمو في المستقبل	28 ديسمبر 2020
المجموعة المالية هيرميس القابضة [HRHO] – تخطيط لمكانة مرموقة	22 ديسمبر 2020
البنك التجاري الدولي [COMI] – الأرباح أعلى من التوقعات على الرغم من ارتفاع المخصصات	16 ديسمبر 2020
رؤية اقتصادية – أعلى قراءة في سبعة أشهر	10 ديسمبر 2020
رؤية اقتصادية – آمال كبيرة	7 ديسمبر 2020
رؤية اقتصادية – الزخم المفقود	6 ديسمبر 2020

3 ديسمبر 2020	<u>رؤية اقتصادية – الأمر لم يكن بالصعوبة المتوقعة ولكن العيون كلها على الثغرات</u>
25 نوفمبر 2020	<u>مصر لصناعة الكيماويات [MICH] – ضد الجائحة</u>
10 نوفمبر 2020	<u>رؤية اقتصادية – ارتفاع متوقع مع بدء العام الدراسي الجديد</u>
4 نوفمبر 2020	<u>رؤية اقتصادية – الاحتياطات الدولية ... أجواء مواتية</u>
3 نوفمبر 2020	<u>رؤية اقتصادية – أعلى قراءة في 6 سنوات</u>
25 أكتوبر 2020	<u>البنك التجاري الدولي - مصر [COMI] – كبوة سريعة لتحقيق مكاسب على المدى الطويل</u>
11 أكتوبر 2020	<u>رؤية اقتصادية – التحول في اتجاه معدل التضخم المتراجع</u>
11 أكتوبر 2020	<u>رؤية اقتصادية – تراجع الضغوط الخارجية وارتفاع الاحتياطات</u>
6 أكتوبر 2020	<u>البنك التجاري الدولي - مصر [COMI] – رهان جيد في أوقات الخطر</u>
5 أكتوبر 2020	<u>رؤية اقتصادية – توسع الانتعاش في مصر</u>
10 سبتمبر 2020	<u>رؤية اقتصادية – شوط مُذهل في الاتجاه نحو المستهدفات</u>
8 سبتمبر 2020	<u>رؤية اقتصادية – الزحف من القيعان</u>
3 سبتمبر 2020	<u>رؤية اقتصادية – فقدان الوظائف والطريق الوعر نحو التعافي</u>
18 أغسطس 2020	<u>النساجون الشرقيون للسجاد [ORWE] – زيادة الحوافز التصديرية وتراجع أسعار البولي بروبيلين لم يعوض تراجع الطلب</u>



## برايم لتداول الأوراق المالية

### شوكت المراغي

العضو المنتدب

ت: +202 3300 5622

[SEI.maraghy@egy.primegroup.org](mailto:SEI.maraghy@egy.primegroup.org)

## البحوث

### عمرو حسين الألفي، CFA

رئيس قسم البحوث

ت: +202 3300 5724

[AEI.alfy@egy.primegroup.org](mailto:AEI.alfy@egy.primegroup.org)

### عماد الصافوري

مدير

ت: +202 3300 5624

[EEl.safoury@egy.primegroup.org](mailto:EEl.safoury@egy.primegroup.org)

### شوكت رسلان

مدير فرع مصر الجديدة

ت: +202 3300 8130

[SRaslan@egy.primegroup.org](mailto:SRaslan@egy.primegroup.org)

### نشوى أبو العطا

مدير فرع الإسكندرية

ت: +202 3300 5173

[NAbuelatta@egy.primegroup.org](mailto:NAbuelatta@egy.primegroup.org)

## المبيعات

### محمد عزت

مدير المبيعات والفروع

ت: +202 3300 5784

[MEzza.t@egy.primegroup.org](mailto:MEzza.t@egy.primegroup.org)

### محمد عشموي

مدير مبيعات المؤسسات

ت: +202 3300 5612

[MAshmaWy@egy.primegroup.org](mailto:MAshmaWy@egy.primegroup.org)

### عمرو علاء، CFTE

رئيس فريق -- المؤسسات

ت: +202 3300 5609

[AAAla.a@egy.primegroup.org](mailto:AAAla.a@egy.primegroup.org)

### محمد المتولي

مدير

ت: +202 3300 5610

[MEI.metwaly@egy.primegroup.org](mailto:MEI.metwaly@egy.primegroup.org)

## المركز الرئيسي

2 شارع وادي النيل، برج الحرية، الدور السابع

المهندسين، الجيزة، مصر

ت: +202 3300 5700/770/650/649

ف: +202 3760 7543

برايم لتداول الأوراق المالية ش.م.م.

ترخيص الهيئة العامة للرقابة المالية رقم 179.

عضو بالبورصة المصرية.

## الموقع الإلكتروني

[www.primeholdingco.com](http://www.primeholdingco.com)

## الإسكندرية

7 شارع ألبرت الأول

سموحة، الإسكندرية، مصر

ت: +202 3300 8170

ف: +202 3305 4622

## مصر الجديدة

7 ميدان الحجاز

مصر الجديدة، القاهرة، مصر

ت: +202 2777 0600

ف: +202 2777 0604

## إخلاء المسؤولية

المعلومات التي وردت في هذا التقرير لا علاقة لها بأية أهداف استثمارية معينة أو بموقف مالي أو نصائح خاصة لمستخدمي التقرير، سواء اطلعوا عليها بشكل مباشر أو من خلال أية مواقع إلكترونية متخصصة في هذا الشأن، ويُشتر هذا التقرير، فقط، كوسيلة لإيضاح المعلومات وليس دعوة لشراء أو بيع أية ورقة أو أداة مالية، وما لم يذكر العكس فإن أي بيانات سعرية تعد مجرد مؤشرات. ليس على الشركة مسؤولية ولا ضمان حول دقة وصحة وتامم البيانات الواردة في هذا التقرير. النتائج الماضية ليست بالضرورة مؤشرات حول الوضع المستقبلي، فقد يؤثر التغير في أسعار الصرف على أي سعر أو قيمة واردة في هذا التقرير. لا تُزعم كافة البيانات الواردة في هذا التقرير قارئها اعتبارها بديلاً عن وسائلهم الخاصة للقيام بالتحليلات والاستنتاجات القائمة على فروضهم وأحكامهم، وكافة الآراء الواردة قد تكون محلًا للتغير حتى من داخل الأقسام الأخرى لبرايم نظراً لطبيعة الفروض المستخدمة، ولا تتحمل برايم أية مسؤولية حول تعديل هذه البيانات أو الحفاظ عليها. مجموعة برايم، بكافة مديريها وموظفيها وكافة العاملين بها والعملاء قد يكون أوكان لديهم مصالح أو لديهم مواقف طويلة أو قصيرة الأجل في الأوراق المالية أو العملات المشار إليها في التقرير وقد يقوموا بعمليات بيع أو شراء لها لمصلحتهم أو نياية عن الغير في أي وقت. لا تتحمل مجموعة برايم أو أي من كياناتها أو موظفيها أي مسؤولية قانونية عن أي خسائر أو تلف ينتج عن إتباع هذا التقرير أيا كانت وسيلة الإطلاع عليه سواء بشكل مباشر أو من خلال أية مواقع متخصصة بهذا الشأن، وتفرض عدد من اللوائح والقوانين عدداً من الالتزامات التي لا يمكن الإفصاح عنها، ولا يعني هذا الإبراء بأي حال من الأحوال حداً أو تضيقاً لحقوق أي شخص قد يمتلكها في ضوء هذه اللوائح أو القوانين. علاوة على ذلك فإن مجموعة برايم أو أية من شركاتها قد تربطها أو تربطها علاقة مع الشركات الواردة في هذا التقرير.

جميع الحقوق محفوظة © 2021 مجموعة برايم، ويحظر نشر أو توزيع هذا التقرير بدون إذن مسبق من المجموعة.