

جدول المحتويات

3. لقطة اليوم	2. أهم الأخبار والتحليلات	1. دليل التداول اليومي
7. آخر الأبحاث	5. آخر مضاعفات التقييم للأسهم المصرية	4. أداء الأسواق

أجديات المرونة

1. دليل التداول اليومي

الأفكار الرئيسية

شهد سهم الدلتا للسكر [SUGR] ارتفاعاً منذ أن ذكرناه في دليل التداول الخاص بنا بتاريخ 12 يوليو 2021، حيث ارتفع SUGR بمقدار 16% خلال أربع جلسات تداول فقط. نذكرك بأننا نتوقع أن تحقق SUGR أرباحاً بين 180 مليون جم و 200 مليون جم في عام 2021، حيث قيمنا SUGR بـ 14.5 جم/سهم (+43%). يرتكز تعافي الأداء في عام 2021 على بدء العام بمخزون سكر ضئيل، إلى جانب ارتفاع أسعار السكر العالمية.

من جهة أخرى، أظهرت البيانات المالية الأولية المستقلة لشركة الإسكندرية للزيوت المعدنية [AMOC] لعام 2021/2020 عودتها للربحية، مسجلة صافي أرباح بلغت 399.5 مليون جم مقابل صافي خسائر بقيمة بلغت 488.3 مليون جم. يأتي ذلك نتيجة للنمو السنوي في الإيرادات بمقدار 13% لتصل إلى 10.0 مليار جم. كما نجحت AMOC في تحقيق مجمل ربح بلغ 810.0 مليون جم (أي أن هامش مجمل الربح بلغ 8%) مقابل مجمل خسارة بلغ 533.1 مليون جم (أي هامش مجمل خسارة بلغ -6%). نلاحظ أنه خلال النصف الثاني من 2021/2020، حققت AMOC صافي أرباح بلغت 483.9 مليون جم، مع تحقيقها هامش مجمل ربح مكون من رقمين بلغ 13%. يعزى الانتعاش الهائل في النصف الثاني من عام 2021/2020 إلى انتعاش أسعار النفط، إلى فارق قليل بين المازوت عالي الكبريت والمازوت منخفض الكبريت، مما مكّن AMOC من تحقيق أرباح على كلا من مستوى مجمل الربح وصافي الربح. بينما نعتقد أنه من الصعب على AMOC تكرار النصف الثاني من عام 2021/2020 بالمضي قدماً، نعتقد أن AMOC ستتمتع باستقرار نسبي في مستقبلها المتوسط إلى الطويل المدى بالنظر إلى (1) قائمة المركز المالي المرنة مع رصيد نقدي غزير، (2) متطلبات إعادة الاستثمار الضئيلة للتشغيل، و (3) الرؤية طويلة الأجل لفارق سعر المازوت منخفض الكبريت والمازوت عالي الكبريت سيسمح لـ AMOC بالظهور بشكل معقول في ضوء أساسيات الشركة مقارنة بسعر السوق الحالي.

والآن، إلى أهم الأخبار والتحليلات لهذا اليوم.

جدول المحتويات

2. أهم الأخبار والتحليلات

أخبار الاقتصاد

يتوقع صندوق النقد الدولي أن ينتعش الاقتصاد المصري بقوة في العام المالي 2022، ليصل الناتج المحلي الإجمالي إلى 5.2%. (صندوق النقد الدولي)

وفقاً لمؤشر بلومبيرج إيكونوميكس لقياس الضعف الغذائي، تعد مصر من بين 15 اقتصاداً ناشئاً معرضاً لنقص الغذاء. (بلومبيرج)

أخبار الشركات

قامت المجموعة المالية هيرميس القابضة [HRHO] بإدارة الطرح العام الأولي بقيمة بلغت 735 مليون دولار أمريكي لشركة الياه للاتصالات الفضائية (الياه سات)، وهي شركة تابعة للمستثمر الحكومي الإماراتي شركة مبادلة للاستثمار (مبادلة)، في سوق أبو ظبي للأوراق المالية. وفي الوقت نفسه، عينت شركة الوطنية للدواجن HRHO كمستشار لطرح حصة من الشركة في البورصة المصرية. (مباشر، إيكونوميكس)

أعلنت شركة راميدا [RMDA] أنها انتهت من توقيع اتفاقية شراكة استراتيجية لشراء مستحضر دوائي ينتمي إلى العقاقير المضادة للجلطات كجزء من استراتيجيتها السابقة لتنمية محفظة الشركة من خلال شراء العقاقير المضادة للجلطات ذات التواجد القوي في السوق. (إنتربرايز)
أطلقت شركة المصرية للاتصالات [ETEL] خدمة الاتصال الصوتي من خلال تقنية الجيل الرابع VolTE في سوق الاتصالات المصري، بالتعاون مع إريكسون في الشبكة الرئيسية ونوكيا وهواوي في شبكات الإتاحة. ستوفر تقنية VolTE الجديدة للعملاء مكالمات صوتية عالية الجودة. (آراب فاينانس)

تستهدف شركة التوفيق للتأجير التمويلي [ATLC] عقود تمويل بقيمة تبلغ 2.5 مليار جم بنهاية العام الحالي. (المال)

أخبار عالمية

ارتفعت عوائد سندات الخزانة الأمريكية من أدنى مستوياتها في أسبوع واحد يوم الجمعة بعد أن أظهرت البيانات أن مبيعات التجزئة الأمريكية ارتفعت بشكل غير متوقع في يونيو، على الرغم من الشكوك حول قوة الانتعاش الاقتصادي وسياسة الاحتياطي الفيدرالي المتشددة التي من المحتمل أن تبقى سقفاً على العائدات في القريب العاجل. (رويترز)

قالت ثلاثة مصادر داخل أوبك لرويترز يوم السبت أن وزراء مجموعة أوبك+ يعزمون عقد اجتماعهم المقبل يوم الأحد لاتخاذ قرار بشأن سياسة الإنتاج. (رويترز)

انخفضت الاستثمارات في صناديق السندات العالمية بشكل حاد في الأسبوع المنتهي في 14 يوليو، حيث أدت قفزة في معدلات التضخم في الولايات المتحدة إلى إثارة المخاوف من أن ارتفاع ضغوط الأسعار، مما قد يدفع مجلس الاحتياطي الفيدرالي إلى تخفيض أسعار الفائدة قريباً. (رويترز)

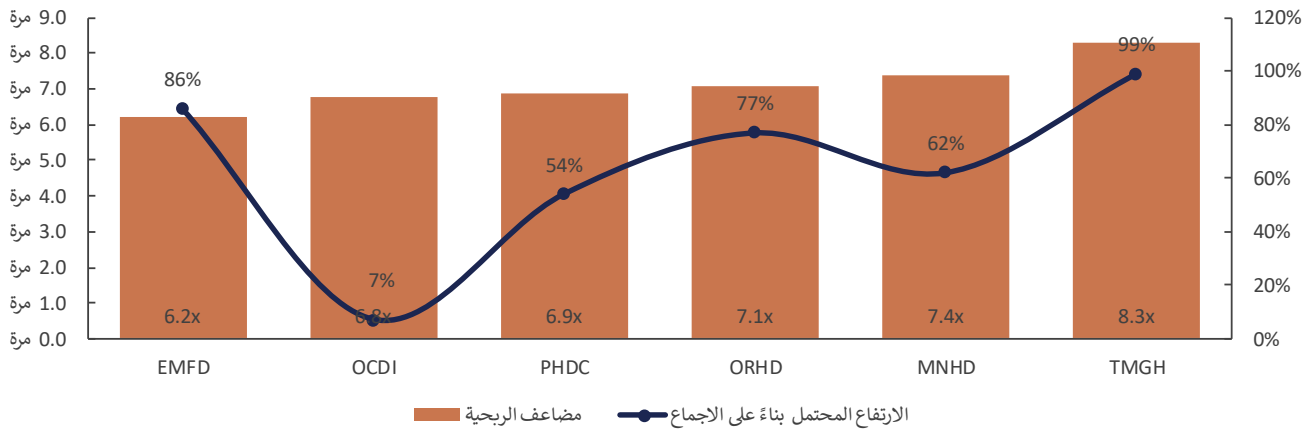
جدول المحتويات

3. لقطة اليوم

كريم فريد | محلل مالي

kfarid@egy.primegroup.org

أعلى ست مطورين عقاريين







































المصدر: بلومبرج.

بالنظر إلى مضاعفات الربحية لأفضل 6 مطورين عقاريين في EGX30، فإن إعمار مصر للتنمية [EMFD] هي الأرخص بمضاعف ربحية يبلغ 6.2 مرة، في حين أن مجموعة طلعت مصطفى القابضة [TMGH] الأعلى حيث يبلغ 8.3 مرة. وعلى الرغم من ذلك، وبناءً على الأسعار المستهدفة للإجماع، فإن مجموعة طلعت مصطفى لديها أعلى ارتفاع محتمل يبلغ 99%، في حين أن شركة سوديك [OCDI] لديها أقل ارتفاع محتمل بمقدار 7%.

جدول المحتويات

4. أداء الأسواق

قيمة التداول (مليون جم): آخر، متوسط منذ بداية العام					القيمة السوقية الحالية للأسهم (مليار جم)				
تغير منذ بداية العام	تغير يومي				تغير منذ بداية العام	تغير يومي			
(4.55%)	(0.95%)	1,812.05	الذهب		(2.62%)	(0.39%)	10,561.28	EGX 30 	
(2.80%)	(2.58%)	25.66	الفضة		(1.18%)	0.14%	4,122.55	EGX 30 العائد الكلي 	
42.07%	0.16%	73.59	خام برنت		15.37%	2.18%	2,474.89	EGX 70 متساوي الأوزان 	
48.00%	0.22%	71.81	خام غرب تكساس		10.68%	1.46%	3,428.76	EGX 100 EWI 	
44.70%	1.66%	3.67	الغاز الطبيعي		10.12%	(0.41%)	2,744.28	سوق دبي المالي 	
(0.24%)	0.08%	15.70	الجنيه المصري	EGP 	40.69%	(0.15%)	7,068.98	سوق أبوظبي 	
(3.36%)	(0.05%)	1.18	اليورو	€ 	24.22%	0.15%	10,794.51	ناسي 	
0.71%	(0.45%)	1.38	الجنيه الإسترليني	£ 	2.49%	(0.74%)	10,696.30	سوق قطر 	
6.61%	0.22%	110.07	الين الياباني	¥ 	15.20%	(0.75%)	4,327.16	ستاندرد أند بورز 500 	
59	(2)	13.32	عائد خزانة 6 أشهر		13.33%	(0.86%)	34,687.85	داو جونز 30 	
51	6	13.28	عائد خزانة لمدة عام		11.94%	(0.80%)	14,427.24	ناسداك 	
43	(1)	14.82	عائد خزانة 10 أعوام		(18.90%)	8.47%	18.45	مؤشر التذبذب (VIX) 	
11	1.3	0.24	عائد خزانة لعامين		13.60%	(0.51%)	4,035.77	سنوكس 50 	
36	(3.9)	1.29	عائد خزانة 10 أعوام		3.78%	(0.62%)	1,340.08	للأسواق الناشئة MSCI 	EM
26	(4.6)	1.92	عائد خزانة 30 عام		11.22%	0.11%	635.77	للأسواق المبتدئة MSCI 	FM

المصدر: بلومبرج، البنك المركزي المصري.

جدول المحتويات

5. آخر مضاعفات التقييم للأسهم المصرية

يمكنك المقارنة بين الأسهم المفضلة لديك مع باقي الأسهم بالسوق.

جدول المحتويات

6. تواريخ هامة

التاريخ	الرمز	نوع الحدث	الحدث
18 يوليو 2021	RAYA	توزيعات نقدية	يوم توزيع كوبون نقدي يبلغ 0.045 جم/سهم.
21 يوليو 2021	PHDC	تخفيض رأس المال	تخفيض رأس المال المصدر إلى 6.16 مليار جم مقابل 6.23 مليار جم بإعدام 36.5 مليون سهم خزينة.
24 يوليو 2021	PIOH	عمومية غير عادية	النظر في الموافقة على تقسيم الشركة.
25 يوليو 2021	HRHO	أسهم مجانية	آخر يوم شراء للحصول على أسهم مجانية بواقع 0.2 إلى 1 سهم.
25 يوليو 2021	ECAP	أسهم مجانية	آخر يوم شراء للحصول على أسهم مجانية بواقع 0.45 إلى 1 سهم.
25 يوليو 2021	NBKE	أسهم مجانية	آخر يوم شراء للحصول على أسهم مجانية بواقع 2.33 إلى 1 سهم.
25 يوليو 2021	MNHD	أسهم مجانية	آخر يوم شراء للحصول على أسهم مجانية بواقع 0.04 إلى 1 سهم.
26 يوليو 2021	HRHO	أسهم مجانية	يوم توزيع أسهم مجانية بواقع 0.2 إلى 1 سهم.
26 يوليو 2021	ECAP	أسهم مجانية	يوم توزيع أسهم مجانية بواقع 0.45 إلى 1 سهم.
26 يوليو 2021	NBKE	أسهم مجانية	يوم توزيع أسهم مجانية بواقع 2.33 إلى 1 سهم.
26 يوليو 2021	MNHD	أسهم مجانية	يوم توزيع أسهم مجانية بواقع 0.04 إلى 1 سهم.
26 يوليو 2021	MICH	عمومية غير عادية	الموافقة على مواد النظام الأساسي الجديدة للشركة وبنود جدول الأعمال الأخرى..
27 يوليو 2021	HELI	عمومية غير عادية	آخر يوم لشراء كراسة الشروط لمشروع هليوبارك.
29 يوليو 2021	ZMID	توزيعات نقدية	يوم توزيع كوبون نقدي يبلغ 0.15 جم/سهم (دفعة ثانية).
1 أغسطس 2021	FWRY	عمومية عادية	مناقشة عقود المعاوضة واعتماد النتائج المالية عن الفترة المنتهية في 31 ديسمبر 2020.
2 أغسطس 2021	POUL	عمومية عادية	تعيين عضو مجلس إدارة مستقل والتصويت على الحجم الجديد لمجلس الإدارة.
2 أغسطس 2021	PHDC	عمومية عادية	مناقشة عقود المعاوضة.
2 أغسطس 2021	ORAS	توزيعات نقدية	آخر يوم شراء للحصول على كوبون نقدي يبلغ 0.2313 دولار أمريكي/سهم.

5 أغسطس 2021	اجتماع لجنة السياسة النقدية	تحديد سعر الفائدة.
5 أغسطس 2021	DAPH	عمومية غير عادية
8 أغسطس 2021	SKPC	عمومية غير عادية
10 أغسطس 2021	ORAS	توزيعات نقدية

زيادة رأس المال من 249.48 مليون جم إلى 299.37 مليون جم وتعديل المواد 4 و 6 و 7 من النظام الأساسي للشركة.

الموافقة على زيادة رأس المال المصدر وتعديل المادتين رقم 6 و 7 من النظام الأساسي للشركة.

يوم توزيع كوبون نقدي يبلغ 0.2313 دولار أمريكي/سهم.

7. آخر الأبحاث

جدول المحتويات

التاريخ	التقرير المنشور
13 يوليو 2021	<u>البنك التجاري الدولي [COMI] – تراجع المخصصات الائتمانية بحفز النمو السنوي</u>
8 يوليو 2021	<u>رؤية اقتصادية – ارتفاع التضخم، كما كان متوقعا</u>
8 يوليو 2021	<u>رؤية اقتصادية – هوامش الأمان الخارجية لا تزال تؤتي ثمارها</u>
6 يوليو 2021	<u>رؤية اقتصادية – انتعاش مطرد وبطيء في طور التكوين</u>
5 يوليو 2021	<u>أبو قير للأسمدة والصناعات الكيماوية [ABUK] – بالحديث عن اليوريا</u>
16 يونيو 2021	<u>بي انفستمنتس القابضة [BINV] – نتائج مالية قوية، استثمارات متنامية</u>
14 يونيو 2021	<u>الشمس للإسكان والتعمير [ELSH] – ثبات الأرباح نتيجة لمصروفات قطع شيكات</u>
10 يونيو 2021	<u>رؤية اقتصادية – ارتفاع مخاطر التضخم، ولكن لا يزال ضمن المستهدف</u>
8 يونيو 2021	<u>TAKEStock – المصرية للاتصالات [ETEL] – أربي توزيعات الأرباح</u>
6 يونيو 2021	<u>رؤية اقتصادية – مزيد من التحسين</u>
3 يونيو 2021	<u>رؤية اقتصادية – تراجع الانكماش</u>
23 مايو 2021	<u>أوراسكوم كونستراكشون [ORAS] – صافي الربح أقل من توقعاتنا</u>
23 مايو 2021	<u>سي أي كابيتال القابضة [CICH] – تأثر الأرباح بتكلفة غير متكررة</u>
22 مايو 2021	<u>البنك التجاري الدولي [COMI] – نمو الأرباح مدفوعاً بتراجع المخصصات</u>
20 مايو 2021	<u>بنك كريدي أجريكول مصر [CIEB] – تباطؤ الإقراض يعيق نمو الأرباح</u>
20 مايو 2021	<u>المجموعة المالية هيرميس القابضة [HRHO] – دلالات التعافي؛ العودة بقوة</u>
18 مايو 2021	<u>بي انفستمنتس القابضة [BINV] – بدء التخارجات يحرر القيمة</u>
18 مايو 2021	<u>السويدي اليكتريك [SWDY] – نتائج الأعمال تعد بعام مزدهر قادم</u>
17 مايو 2021	<u>مصر لصناعة الكيماويات [MICH] – فصل آخر من النمو السنوي القوي</u>
11 مايو 2021	<u>رؤية اقتصادية – انخفاض التضخم لكنه لا يزال مهيناً للارتفاع</u>
9 مايو 2021	<u>رؤية اقتصادية – ساد الاستقرار</u>
6 مايو 2021	<u>رؤية اقتصادية – طريق التعافي الاقتصادي بطول</u>
18 أبريل 2021	<u>رؤية اقتصادية – التحديات لا تزال شاقة</u>
13 أبريل 2021	<u>بنك كريدي أجريكول مصر [CIEB] – أساس القيمة</u>
12 أبريل 2021	<u>أوراسكوم كونستراكشون [ORAS] – استثمار ذو قيمة</u>

رؤية اقتصادية – القراءة الشهرية تحت ضغوط الموسمية	11 أبريل 2021
رؤية اقتصادية – الأصول بالعملة الأجنبية في وضع جيد للتخفيف من المخاطر المحتملة	6 أبريل 2021
رؤية اقتصادية – ويستمر الانكماش	6 أبريل 2021
تعليم لخدمات الإدارة [TALM] – إثناء قطاع التعليم	28 مارس 2021
المجموعة المالية هيرميس القابضة [HRHO] – عام مليء بالتحديات، ولا يزال النمو مستمراً	18 مارس 2021
رؤية اقتصادية – لا يزال أقل من المستهدف، لكن الرياح العالمية المعاكسة تلوح في الأفق	10 مارس 2021
رؤية اقتصادية – ارتفاع الاحتياطات بالرغم من مؤشرات على تشديد غير مرحب به للأوضاع المالية	8 مارس 2021
الشمس للإسكان والتعمير [ELSH] – تحقيق المكاسب مع شروق الشمس	7 مارس 2021
رؤية اقتصادية – ضعف الطلب لا يزال يضغط على مسار الانتعاش	3 مارس 2021
رؤية اقتصادية – الدورة الفائقة للسلع: حقيقة أم ضجيج؟	2 مارس 2021
البنك التجاري الدولي [COMI] – الأرباح أعلى من التوقعات على الرغم من ارتفاع المخصصات	1 مارس 2021
السويدي اليكتروك [SWDY] – نتائج مالية قوية بدعم من مشاريع تسليم المفتاح	25 فبراير 2021
سي آي كابيتال القابضة [CICH] – تلقت الضربة، لكن أفضل من المتوقع	22 فبراير 2021
رؤية اقتصادية – استمرار تراجع التضخم وسط تسارع أسعار السلع العالمية	10 فبراير 2021
مصر لصناعة الكيماويات [MICH] – قوة على أساس سنوي، معتدلة على أساس ربع سنوي	8 فبراير 2021
رؤية اقتصادية – الملاذات الخارجية لا زالت تستعيد مكاسبها المفقودة	4 فبراير 2021
رؤية اقتصادية – التفاؤل رغم بطء التعافي	3 فبراير 2021
رؤية اقتصادية – المحن الخارجية مقابل التفاؤل الحذر	3 فبراير 2021
وجهة نظر – دليل الاستثمار في مصر لعام 2021	1 فبراير 2021
سي آي كابيتال القابضة [CICH] – التوسعات الجديدة = النمو مستقبلاً	14 يناير 2021
رؤية اقتصادية – أقل من مستهدف نهاية العام	10 يناير 2021
رؤية اقتصادية – على الطريق لمزيد من الانتعاش	6 يناير 2021
رؤية اقتصادية – الطريق المتعرج إلى التعافي	5 يناير 2021
السويدي اليكتروك [SWDY] – المزيد من النمو في المستقبل	28 ديسمبر 2020
المجموعة المالية هيرميس القابضة [HRHO] – تخطيط لمكانة مرموقة	22 ديسمبر 2020
البنك التجاري الدولي [COMI] – الأرباح أعلى من التوقعات على الرغم من ارتفاع المخصصات	16 ديسمبر 2020
رؤية اقتصادية – أعلى قراءة في سبعة أشهر	10 ديسمبر 2020
رؤية اقتصادية – آمال كبيرة	7 ديسمبر 2020
رؤية اقتصادية – الزخم المفقود	6 ديسمبر 2020
رؤية اقتصادية – الأمر لم يكن بالصعوبة المتوقعة ولكن العيون كلها على الثغرات	3 ديسمبر 2020
مصر لصناعة الكيماويات [MICH] – ضد الجائحة	25 نوفمبر 2020

10 نوفمبر 2020	رؤية اقتصادية – ارتفاع متوقع مع بدء العام الدراسي الجديد
4 نوفمبر 2020	رؤية اقتصادية – الاحتياطات الدولية ... أجواء مواتية
3 نوفمبر 2020	رؤية اقتصادية – أعلى قراءة في 6 سنوات
25 أكتوبر 2020	البنك التجاري الدولي - مصر [COMI] – كبوة سريعة لتحقيق مكاسب على المدى الطويل
11 أكتوبر 2020	رؤية اقتصادية – التحول في اتجاه معدل التضخم المتراجع
11 أكتوبر 2020	رؤية اقتصادية – تراجع الضغوط الخارجية وارتفاع الاحتياطات
6 أكتوبر 2020	البنك التجاري الدولي - مصر [COMI] – رهان جيد في أوقات الخطر
5 أكتوبر 2020	رؤية اقتصادية – توسع الانتعاش في مصر
10 سبتمبر 2020	رؤية اقتصادية – شوط مُذهل في الاتجاه نحو المستهدفات
8 سبتمبر 2020	رؤية اقتصادية – الزحف من القبعان
3 سبتمبر 2020	رؤية اقتصادية – فقدان الوظائف والطريق الوعر نحو التعافي
18 أغسطس 2020	النساجون الشرقيون للسجاد [ORWE] – زيادة الحوافز التصديرية وتراجع أسعار البولي بروبيلين لم يعوض تراجع الطلب
13 أغسطس 2020	كريدي أجريكول مصر [CIEB] – نتائج الربع الثاني 2020
10 أغسطس 2020	رؤية اقتصادية – بيئة تضخم يسيطر عليها حالة من السكون
9 أغسطس 2020	رؤية اقتصادية – تعويض عائدات العملات الأجنبية قد يستغرق وقتاً طويلاً، ولكن الاقتصاد لا يزال يتمتع بأسس قوية
5 أغسطس 2020	رؤية اقتصادية – التوجه تدريجياً للتعافي
29 يوليو 2020	رؤية اقتصادية – تآكل المكاسب المحققة في الحساب الجاري بسبب الضَّغف في الحساب المالي

برايم لتداول الأوراق المالية

شوكت المراغي

العضو المنتدب

ت: +202 3300 5622

SEI.maraghy@egy.primegroup.org

البحوث

عمرو حسين الألفي، CFA

رئيس قسم البحوث

ت: +202 3300 5724

AElalfy@egy.primegroup.org

عماد الصافوري

مدير

ت: +202 3300 5624

EElasfoury@egy.primegroup.org

شوكت رسلان

مدير فرع مصر الجديدة

ت: +202 3300 8130

SRaslan@egy.primegroup.org

نشوى أبو العطا

مدير فرع الإسكندرية

ت: +202 3300 5173

NAbuelatta@egy.primegroup.org

المبيعات

محمد عزت

مدير المبيعات والفروع

ت: +202 3300 5784

MEzzat@egy.primegroup.org

محمد عشاوي

مدير مبيعات المؤسسات

ت: +202 3300 5612

MAshmaWy@egy.primegroup.org

عمرو علاء، CFTE

رئيس فريق -- المؤسسات

ت: +202 3300 5609

AAAlaa@egy.primegroup.org

محمد المتولي

مدير

ت: +202 3300 5610

MEImetwaly@egy.primegroup.org

المركز الرئيسي

2 شارع وادي النيل، برج الحرية، الدور السابع

المهندسين، الجيزة، مصر

ت: +202 3300 5700/770/650/649

ف: +202 3760 7543

برايم لتداول الأوراق المالية ش.م.م.

ترخيص الهيئة العامة للرقابة المالية رقم 179.

عضو بالبورصة المصرية.

الموقع الإلكتروني

www.primeholdingco.com

الإسكندرية

7 شارع ألبرت الأول

سموحة، الإسكندرية، مصر

ت: +202 3300 8170

ف: +202 3305 4622

مصر الجديدة

7 ميدان الحجاز

مصر الجديدة، القاهرة، مصر

ت: +202 2777 0600

ف: +202 2777 0604

إخلاء المسؤولية

المعلومات التي وردت في هذا التقرير لا علاقة لها بأية أهداف استثمارية معينة أو بموقف مالي أو نصائح خاصة لمستخدمي التقرير، سواء اطلعوا عليها بشكل مباشر أو من خلال أية مواقع إلكترونية متخصصة في هذا الشأن، وينشر هذا التقرير، فقط، كوسيلة لإيضاح المعلومات وليس دعوة لشراء أو بيع أية ورقة أو أداة مالية، وما لم يذكر العكس فإن أي بيانات سعرية تعد مجرد مؤشرات. ليس على الشركة مسؤولية ولا ضمان حول دقة وصحة وتام البيانات الواردة في هذا التقرير. النتائج الماضية ليست بالضرورة مؤشرات حول الوضع المستقبلي، فقد يؤثر التغير في أسعار الصرف على أي سعر أو قيمة واردة في هذا التقرير. لا تُزعم كافة البيانات الواردة في هذا التقرير قارئها اعتبارها بديلاً عن وسائلهم الخاصة للقيام بالتحليلات والاستنتاجات القائمة على فروضهم وأحكامهم، وكافة الآراء الواردة قد تكون محلًا للتغير حتى من داخل الأقسام الأخرى لبرايم نظراً لطبيعة الفروض المستخدمة، ولا تتحمل برايم أية مسؤولية حول تعديل هذه البيانات أو الحفاظ عليها. مجموعة برايم، بكافة مديريها وموظفيها وكافة العاملين بها والعملاء قد يكون أوكان لديهم مصالح أو لديهم مواقف طويلة أو قصيرة الأجل في الأوراق المالية أو العملات المشار إليها في التقرير وقد يقوموا بعمليات بيع أو شراء لها لمصلحتهم أو نياية عن الغير في أي وقت. لا تتحمل مجموعة برايم أو أي من كياناتها أو موظفيها أي مسؤولية قانونية عن أي خسائر أو تلف ينتج عن إتباع هذا التقرير أيا كانت وسيلة الإطلاع عليه سواء بشكل مباشر أو من خلال أية مواقع متخصصة بهذا الشأن، وتفرض عدد من اللوائح والقوانين عدداً من الالتزامات التي لا يمكن الإفصاح عنها، ولا يعني هذا الإبراء بأي حال من الأحوال حداً أو تضييقاً لحقوق أي شخص قد يمتلكها في ضوء هذه اللوائح أو القوانين. علاوة على ذلك فإن مجموعة برايم أو أية من شركاتها قد تربطها أو تربطها علاقة مع الشركات الواردة في هذا التقرير.

جميع الحقوق محفوظة © 2021 مجموعة برايم، ويحظر نشر أو توزيع هذا التقرير بدون إذن مسبق من المجموعة.