



# بتوقيت برايم

الخميس، 27 أغسطس، 2020 (10:42 ص)

## التخلف عن الركب مع وجود محفزات

### 1. دليل التداول اليومي

عمرو حسين الألفي CFA، رئيس قسم البحوث

[AEIalfy@egy.primegroup.org](mailto:AEIalfy@egy.primegroup.org)

#### الأفكار الرئيسية

بدأنا هذا الأسبوع بالتوصية بشراء الأسهم ذات القيمة السوقية الكبيرة والتي كان متأخرة في أدائها منذ بداية العام. وبالفعل، ارتفع مؤشر إي جي إكس 30 بنسبة 2.6% خلال جلسات التداول الأربعة الماضية. نعتقد أن ما تبقى من العام سيشهد انتعاشاً في الشركات ذات القيمة السوقية الكبيرة بشكل عام، خاصة مع عودة المستثمرين الأجانب إلى السوق. بينما ندعو إلى إلقاء نظرة فاحصة على الشركات التي لم تسجل ارتفاعاً حتى الآن وهي ضمن مكونات مؤشر إي جي إكس 30، نواصل مراقبة المحفزات من الأحداث الخاصة بالشركات. من فضلك انظر أدناه للحصول على بعض تلك الأحداث. يرجى أيضاً مراجعة/قطة اليوم، لمعرفة أداء جميع مكونات مؤشر إي جي إكس 30 الحالية منذ تعويم الجنيه المصري وحتى 26 أغسطس 2020 (حوالي ثلاثة أعوام و10 أشهر)، لمعرفة الأسهم التي تأخرت عن الركب.

#### إيجابي

**MTIE:** إم إم جروب للصناعة والتجارة العالمية [MTIE] (مضاعف الربحية لآخر 12 شهراً عند 18.7 مرة)، على الرغم من ارتفاعها بنسبة 24% في جلسات التداول الستة الأخيرة، لا تزال منخفضة بنسبة 9% منذ بداية العام. نحن نرغب لتحقيقها ارتفاعاً بنسبة 30% عن المستويات الحالية. نعتقد أن منصة الخدمات المالية غير المصرفية التابعة لشركة MTIE لديها مجال لإعادة التقييم بشكل أكبر، مما يعوض القطاع الاستهلاكي الذي تأثر سلباً حتى الآن في عام 2020 جراء كوفيد-19. لم يتم الكشف بعد عن قيمة منصة الخدمات المالية غير المصرفية التابعة لـ MTIE، سواء كان ذلك من خلال النمو في أنشطة الشركة أو من خلال إدراج الشركات التابعة في البورصة المصرية.

**AUTO، HRHO:** كل من المجموعة المالية هيرميس القابضة [HRHO] (-16% من بداية العام، بمضاعف ربحية لآخر 12 شهراً 9.8 مرة) ومضاعف قيمة دفترية 0.8 مرة)، وحي بي أوتو [AUTO] (-23% منذ بداية العام، بمضاعف ربحية لآخر 12 شهراً 18.9 مرة) ومضاعف قيمة دفترية 0.8 مرة) تتعرض للخدمات المالية غير المصرفية بشكل غير مباشر من خلال أذرع مختلفة. يمثل الانتهاء من الاستحواذ على شركة التأمينات على الحياة طوكيو مارين مصر للتكافل العائلي (يُرجى مطالعة الأخبار أدناه) حقبة جديدة لكلا الشركتين، من حيث الاستفادة من هذا القطاع الذي لم يتم إشغاله بالكامل في مصر. وفي الوقت نفسه لا تزال HRHO تُجرى عمليات الفحص النافي للجهالة بالنسبة لبنك الاستثمار العربي (aiBank) والذي سيضيف نوعاً آخر من الأعمال إلى HRHO، ليقدم خدمات مالية متكاملة تضم كلا من أسواق رأس المال، والخدمات المالية غير المصرفية والتأمين بالإضافة إلى الخدمات المصرفية التجارية.

**ORAS:** أعلنت شركة أوراسكوم كونستراكشون [ORAS] صباح أمس عن بياناتها المالية للربع الثاني 2020 والتي تضررت فيها، كما كان متوقعاً، من فيروس كورونا المستجد وعمليات الإغلاق الأخيرة المرتبطة به. انخفض صافي الأرباح بنسبة 69% على أساس سنوي و61% على أساس ربع سنوي إلى 9.8 مليون دولار، تحت ضغط الخسائر (مقابل أرباح) التي تكبدتها شركتها التابعة بيسيكس، وإن كانت أقل منها في الربع الأول 2020. على الرغم من أن الإيرادات كانت مستقرة تقريباً عند 791 مليون دولار، إلا أن هامش مجمل الربح انخفض إلى 9% مقابل 12%، متأثراً بالتراجع في الهوامش على المستوى الإقليمي، واستقرار الهوامش في الولايات المتحدة، لنتى تراجع هامش الأرباح قبل الفوائد والضرائب والإهلاك والاستهلاك لقرابة النصف إلى 6.8% مقابل 12.1%. وصلت قيمة المشروعات تحت التنفيذ المجمعة لدى ORAS إلى 5.4 مليار دولار (+18% على أساس سنوي) حيث بلغت قيمة العقود الجديدة 725 مليون دولار بالربع الثاني 2020 (-2% على أساس سنوي، +21% على أساس ربع سنوي). بينما قفز سهم ORAS بنسبة 6% أمس، لا يزال السهم رخيصاً على أساس المضاعفات. يتداول سهم ORAS حالياً عند مضاعف ربحية آخر 12 شهراً عند 5.7 مرة (7.7 مرة مع افتراض تكرار الأرباح المحققة فيما تبقى من العام)، ويتداول بمضاعف قيمة المنشأة إلى الأرباح قبل الفوائد والضرائب والإهلاك والاستهلاك آخر 12 شهراً عند 1.2 مرة (1.3 مرة مع افتراض تكرار الأرباح قبل الفوائد والضرائب والإهلاك والاستهلاك المحققة فيما تبقى من العام). ارتفع صافي النقدية إلى 309 مليون دولار في الربع الثاني 2020، وهو ما يمثل 58% من القيمة السوقية للشركة. نستمر في الإبقاء على ORAS كأحد الأسهم المفضلة لدينا في قطاع الصناعة. ارتفع السهم حالياً بأكثر من 11% منذ أن أدرجناه لأول مرة ضمن قائمة الأسهم المفضلة لدينا في 16 يوليو 2020. **بافتراض مضاعف قيمة المنشأة إلى الأرباح قبل الفوائد والضرائب والإهلاك والاستهلاك عند 2 مرة، يمكن أن تصل قيمة سهم ORAS إلى 91 جم، أي لا يزال هناك عائد متوقع يبلغ 25% على الأقل.**

الآن، إلى أهم الأخبار والتحليلات لهذا اليوم.

## 2. أهم الأخبار والتحليلات

### أخبار الاقتصاد

وافق مجلس النواب على اتفاقيتين دوليتين بقيمة **743.3 مليون دولار** بين وزارة التعاون الدولي والبنك الدولي للإنشاء والتعمير والصندوق العربي للإنماء الاقتصادي والاجتماعي لتمويل مشاريع الإسكان. (مباشر)

أطلقت وزارة الاتصالات وتكنولوجيا المعلومات المرحلة الثانية من مشروع خدمات تطوير الإنترنت في مصر في النصف الثاني من عام 2020. وتخطط الوزارة لاستكمال مشروع ربط حوالي 32 ألف مبنى حكومي بكابلات الألياف الضوئية بتكلفة 6 مليار جم. (المال)

أبرمت الهيئة المصرية العامة للتنشيط السياحي في مصر اتفاقية تعاون مشترك مع منظمة السياحة العالمية، وتم إعداد خطط تنفيذية للنهوض بمختلف الأنشطة التي تختص بقطاع السياحة. (حاي)

### أخبار الشركات

أكملت المجموعة المالية هيرميس القابضة [HRHO] وجي بي أوتو [AUTO] الاستحواذ على 75% من شركة طوكيو مارين مصر للتكافل العائلي (37.5% لكل منهما). وتضيف الصفقة التي تبلغ قيمتها 84.75 مليون جم إلى منصات الخدمات المالية غير المصرفية التابعة لكل من HRHO و AUTO جزءاً مفقوداً وهو التأمين من المعتقد أنه ينطوي على إمكانات عالية لأنه "لا يزال غير مخترق بشكل كبير" وفقاً لبيانها. (إفصاح الشركة)

أوضحت القاهرة للاستثمار والتنمية العقارية [CIRA] أن تأثير قرار جهاز حماية المستهلك، الذي يلزم المدارس ومؤسسات التعليم العالي بسداد 25% من رسوم الحافلة المدرسية المدفوعة للعام الدراسي 2019/20، سيكون طفيفاً. على البيانات

**المالية بنهاية العام 2019/20.** لن يؤدي القرار إلى التنازل فقط عن 2 مليون جم إضافية (0.15% فقط من الإيرادات السنوية في 2019/20) للعام الدراسي المقبل 2020/21. (إفصاح الشركة)

**قدمت إيمكس إنترناشيونال إلى الهيئة العامة للرقابة المالية عرضاً للاستحواذ على شركة النيل لحليج الأقطان [NCGC] بسعر 50 جم للسهم** بشرط أن تستحوذ على 50% على الأقل من الأسهم. وهذا يعني علاوة بنسبة 41% على أحدث دراسة للقيمة العادلة أجراها المستشار المالي المستقل والتي كانت عند 35.53 جم للسهم. التزمت إيمكس إنترناشيونال بالاكتتاب في زيادة رأس المال المخطط لها البالغة 265 مليون جم. (البورصة المصرية، الهيئة العامة للرقابة المالية)

**انخفض صافي أرباح أوراسكوم كونستراكشون [ORAS] بالربع الثاني 2020 بنسبة 69% على أساس سنوي إلى 9.8 مليون دولار، متأثراً بخسائر بلغت 7.1 مليون دولار تكبدتها شركة بيسيكس مقابل صافي ربح قدره 8.5 مليون دولار في الربع الثاني 2019.** واستقرت الإيرادات تقريباً عند 791 مليون دولار، في حين أن هامش مجمل الربح تقلص إلى 9% مقابل 12%. قدم مجلس الإدارة اقتراحاً بتعيين ندى شوشة كعضو مجلس إدارة غير تنفيذية مستقلة إلى المساهمين للموافقة عليه في اجتماع الجمعية العمومية غير العادية القادم في 17 سبتمبر 2020. (إفصاحات الشركة: 1، 2)

**استأنفت فيتاس مصر للتمويل متناهي الصغر مفاوضاتها مع صندوق سند الألماني للحصول على تمويل بقيمة 2-3 مليون دولار بعد توقف المفاوضات بسبب فيروس كورونا. (المال)** نلاحظ أن فيتاس مصر مملوكة بنسبة 100% لشركة ابتكار والتي بدورها مملوكة لكل من شركة بي إنفستمنتس [BINV] وبي إي بارتنرز بنسبة 50.1%، وإم جروب للصناعة والتجارة العالمية [MTIE] بنسبة 49.9%.

**تدرس شركة بريق للصناعات المتطورة، وهي شركة تابعة مملوكة بالكامل لشركة راية القابضة للاستثمارات المالية [RAYA]، إصدار سندات خضراء بحد أقصى 40 مليون يورو بحلول نهاية العام، مع تعيين مصر كابيتال مستشاراً لها.** وستمول عائدات طرح توسعات بريق ورأس المال العامل الخاص بها. (المال)

**وافقت الجمعية العمومية العادية لشركة مصر للأسمنت - قنا [MCQE] على توزيع أرباح نقدية قدرها 0.25 جم للسهم، مما يعني عائداً على التوزيعات بنسبة 2.7%. (إفصاح الشركة)**

**من غير المرجح أن يبيع بنك القاهرة حصة في طرح عام أولي في 2020 بسبب كوفيد-19، حسبما صرح رئيس مجلس إدارة البنك لرويترز يوم الأربعاء. (مباشر)**

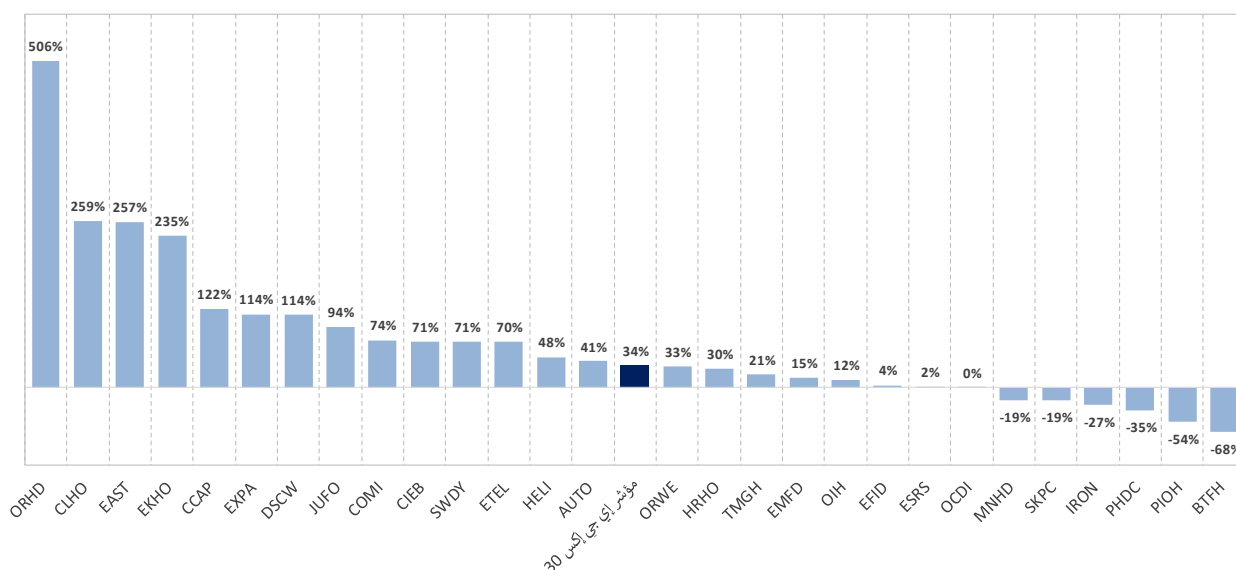
## أخبار عالمية

**من المتوقع أن يناقش رئيس الاحتياطي الفيدرالي جيروم باول اليوم في خطاب طال انتظاره إطار سياسة بنك الاحتياطي الفيدرالي وتحديد كيف سيعدل مستهدفه في معدل التضخم.** كان لدى الاحتياطي الفيدرالي معدل تضخم مستهدف يبلغ 2%، ولكن في العقد الذي أعقب الأزمة المالية العالمية، شُهد في كثير من الأحيان انخفاض التضخم إلى ما دون المستوى المستهدف. (سي إن بي سي)

**تباطأت الطلبات الجديدة على السلع الرأسمالية الرئيسية المصنوعة في الولايات المتحدة في يوليو، مما يشير إلى أن الانتعاش في الاستثمار التجاري قد يتباطأ وسط حالة عدم اليقين بشأن مسار جائحة كوفيد-19، حتى في الوقت الذي يبدو أن التعافي في التصنيع يكتسب زخماً. (رويترز)**

## 3. لقطة اليوم

محمد خضر، CFTe MFTA، محلل فني أول

[MKhedr@egy.primegroup.org](mailto:MKhedr@egy.primegroup.org)

المصدر: بلومبرج

**مكونات مؤشر إي جي إكس 30 قبل وبعد تعويم الجنيه المصري:** يوضح الرسم البياني أعلاه أداء مكونات مؤشر إي جي إكس 30 الحالية منذ 2 نوفمبر 2016 (اليوم السابق لقرار تعويم الجنيه المصري) وحتى يوم أمس 26 أغسطس 2020 أي خلال ثلاث سنوات و 10 أشهر بعد قرار التعويم. وفيما يلي استنتاجاتنا الرئيسية من الرسم البياني:

**(1)** هناك 14 سهماً كان أداؤها أقل من مؤشر إي جي إكس 30 الذي ارتفع بنسبة 34% منذ 2 نوفمبر 2016 عندما كان عند 8,524.














































**(2)** 6 من هذه الأسهم الـ 14 تراجع منذ ذلك الوقت، وهي مدينة نصر للإسكان والتعمير [MNHD]، سيدي كرير للبتروكيماويات [SKPC]، الحديد والصلب المصرية [IRON]، بالم هيلز للتعمير [PHDC]، بايونيرز القابضة [PIOH]، و بلتون المالية [BTFH].

**(3)** سهم سوديك [OCDI] شهد استقراراً نسبياً، في حين أن شركة إيديتا للصناعات الغذائية [EFID] وحديد عز [ESRS] ارتفعا بنسبة 4% و 2% على التوالي.

**(4)** هناك تباين شديد بين مكونات المؤشر؛ ارتفع سهم أوراسكوم للتنمية مصر [ORHD] بأكثر من 500% من ناحية، بينما انخفض كل من PIOH و BTFH بأكثر من 50% من ناحية أخرى.

**(5)** مرتفعاً بنسبة 74% منذ ذلك الحين، ساهم البنك التجاري الدولي - مصر [COMI] الأثقل وزناً بين مكونات مؤشر إي جي إكس 30 (يمثل أكثر من ثلث قيمته) بأكثر من 70% في أداء المؤشر، مما يشير إلى أن COMI يتصدر المؤشر أينما ذهب. لكننا نعتقد أن وجهة النظر هذه مضللة، ونفضل اختيار الأسهم لمزاياها الخاصة.

## 4. أداء الأسواق

القيمة السوقية الحالية للأسهم (مليار جم)					قيمة التداول (مليون جم): آخر، متوسط منذ بداية العام					
تغير يومي		تغير منذ بداية العام			تغير يومي		تغير منذ بداية العام			
	EGX 30	11,453.78	(0.07%)	(17.96%)		الذهب	1,954.46	1.36%	27.97%	
	EGX 30 العائد الكلي	4,366.49	(0.78%)	(15.52%)		الفضة	27.50	3.64%	52.75%	
	EGX 70 متساوي الأوزان	1,784.35	1.65%	40.82%		خام برنت	45.64	(0.48%)	(27.49%)	
	EGX 100 EWI	2,691.29	1.32%	23.20%		خام غرب تكساس	43.39	0.09%	(25.72%)	
	سوق دبي المالي	2,288.93	(0.68%)	(17.21%)		الغاز الطبيعي	2.46	(1.12%)	10.46%	
	سوق أبوظبي	4,529.79	(0.63%)	(10.69%)		EGP الجنيه المصري	15.88	(0.17%)	(0.95%)	
	تاسي	7,955.04	0.21%	(5.18%)		اليورو	1.18	(0.04%)	5.53%	
	سوق قطر	9,898.93	(0.10%)	(5.05%)		الجنيه الإسترليني	1.32	0.44%	(0.39%)	
	ستاندرد آند بورز 500	3,478.73	1.02%	7.67%		الين الياباني	105.99	(0.38%)	(2.38%)	
	داو جونز 30	28,331.92	0.30%	(0.72%)		عائد خزائنة 6 أشهر	13.68	0	(133)	
	ناسداك	11,665.06	1.73%	30.01%		عائد خزائنة لمدة عام	13.84	0	(73)	
	مؤشر التذبذب (VIX)	23.27	5.63%	68.87%		عائد خزائنة 10 أعوام	14.78	0	108	
	ستوكس 50	3,356.76	0.81%	(10.37%)		عائد خزائنة لعامين	0.14	(3.0)	(143)	
	MSCI للأسواق الناشئة	1,119.34	0.41%	0.42%		عائد خزائنة 10 أعوام	0.70	1.0	(122)	
	MSCI للأسواق المتقدمة	505.56	0.35%	(13.72%)		عائد خزائنة 30 عام	1.42	2.0	(97)	

\* عند إغلاق الأسواق، عدا العملات والسلع في الساعة 9.12 ص بتوقيت القاهرة. التغير في أدوات الدين ينقاط الأساس.

المصدر: بلومبرج، البنك المركزي المصري.

## 5. آخر مضاعفات التقييم للأسهم المصرية

يمكنك المقارنة بين الأسهم المفضلة لديك مع باقي الأسهم بالسوق.

## 6. تواريخ هامة

التاريخ	الرمز	نوع الحدث	الحدث
27 أغسطس 2020	OBRI	توزيعات نقدية	تاريخ تداول السهم بدون كوبون بقيمة 0.300 جم للسهم.
29 أغسطس 2020	AALR	عمومية عادية	انتخاب مجلس الإدارة.
29 أغسطس 2020	WKOL	عمومية عادية	انتخاب مجلس الإدارة.
29 أغسطس 2020	MOIL	عمومية عادية	انتخاب مجلس الإدارة.
30 أغسطس 2020	UASG	مزداد علني	لتأجير ساحة في موانئ البحر الأحمر.
31 أغسطس 2020	LCSW	عمومية عادية	الموافقة على القوائم المالية بنهاية 31 ديسمبر 2019.
31 أغسطس 2020	ZMID	توزيعات نقدية	تاريخ توزيع 0.25 جم للسهم (القسط الثاني).
31 أغسطس 2020	OBRI	توزيعات نقدية	تاريخ توزيع 0.300 جم للسهم.
1 سبتمبر 2020	MENA	عمومية عادية	الموافقة على القوائم المالية بنهاية 31 ديسمبر 2019.
1 سبتمبر 2020	PHDC	مؤتمر هاتفي	مناقشة نتائج أعمال الربع الثاني 2020.
1 سبتمبر 2020	ARCC	مؤتمر هاتفي	مناقشة نتائج أعمال الربع الثاني 2020.
9 سبتمبر 2020	DAPH	عمومية عادية	مناقشة عقود المعاوضة.
10 سبتمبر 2020	SPHT	عمومية غير عادية	بعض بنود النظام الأساسي للشركة.
12 سبتمبر 2020	EGTS	دعوى قضائية	جلسة محكمة لمناقشة المنازعات القانونية المتعلقة بالشركة.
15-16 سبتمبر 2020		اجتماع اللجنة الفيدرالية للسوق المفتوحة	مناقشة معدلات الفائدة على الدولار.

17 سبتمبر 2020	ORAS	عمومية غير عادية	التصويت على تعيين السيدة ندى شوشة كعضو مجلس إدارة غير تنفيذية مستقلة.
21 سبتمبر 2020	EHDR	عمومية غير عادية	الموافقة على تجزئة القيمة الاسمية للسهم وتعديل مواد من النظام الأساسي للشركة..
21 سبتمبر 2020	CICH	عمومية عادية	مناقشة رفع عدد أعضاء مجلس الإدارة.

## 7. آخر الأبحاث

## التاريخ

## التقرير المنشور

18 أغسطس 2020			<u>النساجون الشرقيون للسجاد [ORWE] - زيادة الحوافز التصديرية وتراجع أسعار البولي بروبيلين لم يعوض تراجع الطلب</u>
13 أغسطس 2020			<u>كريدي أجريكول مصر [CIEB] - نتائج الربع الثاني 2020</u>
10 أغسطس 2020			<u>رؤية اقتصادية - بيئة تضخم يسيطر عليها حالة من السكون</u>
9 أغسطس 2020			<u>رؤية اقتصادية - تعويض عائدات العملات الأجنبية قد يستغرق وقتاً طويلاً، ولكن الاقتصاد لا يزال يتمتع بأسس قوية</u>
5 أغسطس 2020			<u>رؤية اقتصادية - التوجه تدريجياً للتعافي</u>
29 يوليو 2020			<u>رؤية اقتصادية - تآكل المكاسب المحققة في الحساب الجاري بسبب الضعف في الحساب المالي</u>
14 يوليو 2020			<u>البنك التجاري الدولي - مصر [COMI] - نتائج الربع الثاني 2020</u>
9 يوليو 2020			<u>رؤية اقتصادية - ارتفاع معدل التضخم بضغط من المواد غير الغذائية وتأثير سنة الأساس غير المواتي</u>
8 يوليو 2020			<u>رؤية اقتصادية - بدعم من تدفقات العملات الأجنبية، المركزي رفع الاحتياطيات ويحول صافي الالتزامات الأجنبية لدى البنوك إلى صافي أصول</u>
7 يوليو 2020			<u>رؤية اقتصادية - قراءة مؤشر مديري المشتريات لشهر يونيو 2020</u>
25 يونيو 2020			<u>المجموعة المالية هيرميس القابضة [HRHO] - نظرة على الاستحواذ المحتمل على بنك الاستثمار العربي</u>
10 يونيو 2020			<u>قراءة التضخم في مايو 2020 - أقل قراءة سنوية في خمسة أشهر، وإن لم يتغير على المستوى الشهري</u>
8 يونيو 2020			<u>النساجون الشرقيون للسجاد [ORWE] - تحسن الهوامش التشغيلية رغم الجائحة لتراجع أسعار البولي بروبيلين والنايلون</u>
8 يونيو 2020			<u>رؤية اقتصادية لأرقام الاحتياطيات في مايو - حائط صد وتخفيض معتدل في سعر الصرف: وصفاً المركزي المصري لمواجهة جائحة كوفيد-19</u>
3 يونيو 2020			<u>مذكرة اقتصادية - القطاع الخاص غير النفطي يأخذ استراحة في مايو، ولكن سماء التوقعات لا تزال مُلبدة بالغيوم</u>
18 مايو 2020			<u>مصرف أبو ظبي الإسلامي مصر [ADIB] - نتائج الربع الأول 2020</u>
18 مايو 2020			<u>بنك البركة مصر [SAUD] - نتائج الربع الأول 2020</u>
17 مايو 2020			<u>كريدي أجريكول مصر [CIEB] - نتائج الربع الأول 2020</u>
13 مايو 2020			<u>رؤية اقتصادية - مؤتمر عبر الهاتف مع نائب محافظ البنك المركزي أمس</u>
11 مايو 2020			<u>التضخم - ارتفاع التضخم بشهر أبريل جاء مدفوعاً بأسعار الأغذية - كما هو متوقع</u>
7 مايو 2020			<u>مذكرة اقتصادية - التعايش مع حالة من عدم اليقين نتيجة الجائحة</u>
5 مايو 2020			<u>البنك التجاري الدولي - مصر [COMI] - نتائج الربع الأول 2020</u>



## برايم لتداول الأوراق المالية

## شوكت المراغي

العضو المنتدب

تليفون: +202 3300 5622

SElmaraghy@egy.primegroup.org

## المبيعات

## محمد عزت

مدير المبيعات والفروع

ت: +202 3300 5784

MEzzat@egy.primegroup.org

## محمد عشاوي

مدير مبيعات المؤسسات

ت: +202 3300 5612

MAshmawy@egy.primegroup.org

## عمرو علاء، CFTE

رئيس فريق -- المؤسسات

ت: +202 3300 5609

AAlaa@egy.primegroup.org

## محمد المتولي

مدير

ت: +202 3300 5610

MElmetwaly@egy.primegroup.org

## عماد الصافوري

مدير

ت: +202 3300 5624

EElsafoury@egy.primegroup.org

## شوكت رسلان

مدير فرع مصر الجديدة

ت: +202 3300 5110

SRaslan@egy.primegroup.org

## محمد الحناوي

مدير فرع مدينة نصر

ت: +202 3300 5166

MElhenawy@egy.primegroup.org

## نشوى أبو العطا

مدير فرع الإسكندرية

ت: +202 3300 5173

NAbuelatta@egy.primegroup.org

## البحوث

## عمرو حسين الألفي CFA

رئيس قسم البحوث

ت: +202 3300 5724

AElalfy@egy.primegroup.org

## الفروع

## المركز الرئيسي

## برايم لتداول الأوراق المالية ش.م.م.

ترخيص الهيئة العامة للرقابة المالية رقم 179.

عضو بالبورصة المصرية.

2 شارع وادي النيل، برج الحرية، الدور السابع

المهندسين، الجيزة

مصر

ت: +202 3300 5700/770/650/649

ف: +202 3760 7543

## الإسكندرية

7 شارع ألبرت الأول

سموحة، الإسكندرية

مصر

ت: +202 3300 8170

ف: +202 3305 4622

## مدينة نصر

9 شارع البطراوي

مدينة نصر، القاهرة

مصر

ت: +202 3300 8160

ف: +202 3305 4622

## مصر الجديدة

7 ميدان الحجاز

مصر الجديدة، القاهرة

مصر

ت: +202 2777 0600

ف: +202 2777 0604

## إخلاء المسؤولية

المعلومات التي وردت في هذا التقرير لا علاقة لها بأي أهداف استثمارية معينة أو بموقف مالي أو نصائح خاصة لمستخدمي التقرير، سواء اطلعوا عليها بشكل مباشر أو من خلال أية مواقع إلكترونية متخصصة في هذا الشأن، ويُنشر هذا التقرير، فقط، كوسيلة لإيضاح المعلومات وليس دعوة لشراء أو بيع أية ورقة أو أداة مالية، وما لم يذكر العكس فإن أي بيانات سعرية تعد مجرد مؤشرات. ليس على الشركة مسؤولية ولا ضمان حول دقة وصحة وتام البيانات الواردة في هذا التقرير. النتائج الماضية ليست بالضرورة مؤشرات حول الوضع المستقبلي، فقد يؤثر التغير في أسعار الصرف على أي سعر أو قيمة واردة في هذا التقرير. لا تُلزم كافة البيانات الواردة في هذا التقرير قارئها اعتبارها بديلاً عن وسائلهم الخاصة للقيام بالتحليلات والاستنتاجات القائمة على فروضهم وأحكامهم، وكافة الآراء الواردة قد تكون محلاً للتغير حتى من داخل الأقسام الأخرى لبرايم نظراً لطبيعة الفروض المستخدمة، ولا تتحمل برايم أية مسؤولية حول تعديل هذه البيانات أو الحفاظ عليها. مجموعة برايم، بكافة مديريها وموظفيها وكافة العاملين بها والعملاء قد يكون أو كان لديهم مصالح أو لديهم مواقف طويلة أو قصيرة الأجل في الأوراق المالية أو العملات المشار إليها في التقرير وقد يقوموا بعمليات بيع أو شراء لها لمصلحتهم أو نيابة عن الغير في أي وقت. لا تتحمل مجموعة برايم أو أي من كياناتها أو موظفيها أي مسؤولية قانونية عن أي خسائر أو تلف ينتج عن إتباع هذا التقرير أيًا كانت وسيلة الإطلاع عليه سواء بشكل مباشر أو من خلال أية مواقع متخصصة بهذا الشأن، وتفرض عدد من اللوائح والقوانين عدداً من الالتزامات التي لا يمكن الإفصاح عنها، ولا يعني هذا الإبراء بأي حال من الأحوال حداً أو تضيقاً لحقوق أي شخص قد يمتلكها في ضوء هذه اللوائح أو القوانين. علاوة على ذلك فإن مجموعة برايم أو أية من شركاتها قد تربطها أو ربطتها علاقة مع الشركات الواردة في هذا التقرير.

جميع الحقوق محفوظة © مجموعة برايم، ويحظر نشر أو توزيع هذا التقرير بدون إذن مسبق من المجموعة.