



بتوقيت برايم

الخميس، 6 أغسطس، 2020 (9:49 ص)

حصاد ثلاثة أسابيع

1. دليل التداول اليومي

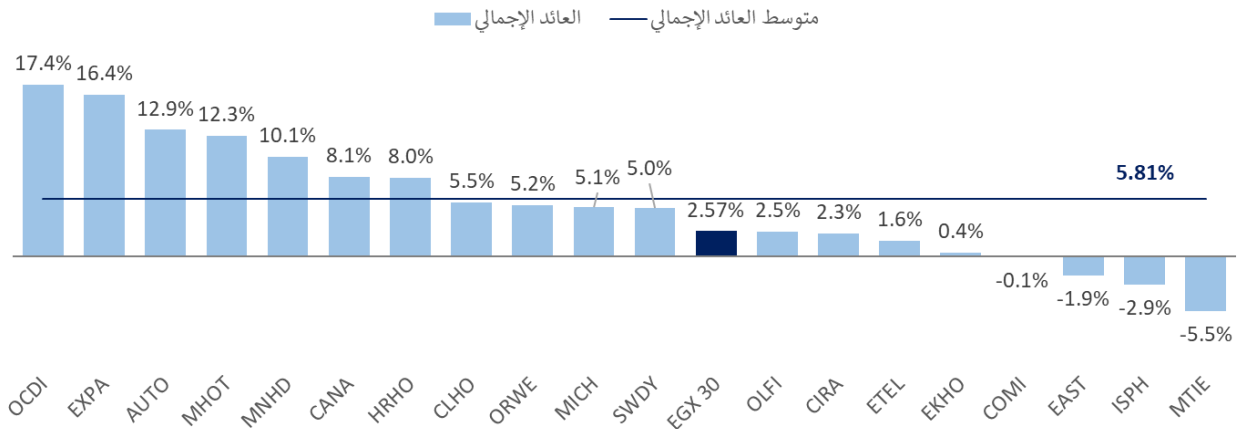
عمرو حسين الألفي CFA، رئيس قسم البحوث
AElalfy@egy.primegroup.org

الأفكار الرئيسية

قبل ثلاثة أسابيع بالضبط، قمنا [هنا](#) باختيار 19 سهماً ضمن قطاعات مختلفة. من وقت لآخر، نرغب في تتبع أداء الأسهم المفضلة لدينا مقابل مؤشرات السوق. في الرسم البياني أدناه نوضح الأسهم المفضلة لدينا، والتي حققت أداءً إيجابياً في المتوسط بنسبة 5.81% مقابل 2.57% لمؤشر إي جي إكس 30. وبنظرة على الأسهم التي حققت أداءً أقل من المؤشر نجد أنها تتضمن كلا من البنك التجاري الدولي - مصر [COMI] والشركة الشرقية [EAST] وهو ما قد يرجع إلى أن الأجانب لا يزالون يظهرون كصافي بائعين في السوق. من ناحية أخرى كانت قائمة الأسهم التي حققت أداءً أفضل من المؤشر ضمن قطاعات مثل العقارات والبنوك ذات القيمة السوقية الصغيرة، وعدد قليل من أسهم القطاع الاستهلاكي، وهي موضحة أدناه.

11 سهماً حققت أداءً أفضل من مؤشر إي جي إكس 30: HRHO، CANA، MNHD، MHOT، AUTO، EXPA، OCDI، CLHO، ORWE، MICH، SWDY.

8 أسهم حققت أداءً أقل من مؤشر إي جي إكس 30: MTIE، ISPH، EAST، COMI، EKHO، ETEL، CIRA، OLF.



المصدر: بلومبرج

والآن، إلى أهم الأخبار والتحليلات لهذا اليوم.

2. أهم الأخبار والتحليلات

أخبار الاقتصاد

توقع صندوق النقد الدولي أن تتجاوز الخسائر في عائدات قطاع السياحة 2% من الناتج المحلي الإجمالي، ويتركز ذلك بين كبار مُصدري السياحة مثل كوستاريكا ومصر وتركيا. وأضاف صندوق النقد في تقرير القطاع الخارجي، أن هذا يشير إلى الانخفاض وبشكل كبير في احتياطات النقد الأجنبي في دول مثل تركيا ومصر، مما يؤدي إلى ضغوط على تلك الاحتياطات وبشكل قوي. (صندوق النقد الدولي)

سيتم إعفاء المواطنين المصريين الذين يتقاضون رواتب قدرها 24 ألف جم أو أقل سنوياً من ضريبة الدخل. (آراب فاينانس)

تتوقع شركة فيتش سوليوشن انكماش مبيعات السيارات في مصر بنسبة 8.2% على أساس سنوي هذا العام لتصل إلى 165,132 سيارة مقابل نمو بنسبة 9.7% على أساس سنوي كان متوقعاً في وقت سابق. (البورصة)

ألغت الشركة المصرية لنقل الكهرباء مناقصة إنشاء محطة طاقة شمسية في غرب النيل بقدرة 200 ميغاوات، وأخطرت الشركات المؤهلة للمشروع بالقرار. الجدير بالذكر أن شركة أوراسكوم كونستراكشون [ORAS] كانت ضمن 13 شركة مؤهلة. (البورصة)

واصلت أسعار الذهب ارتفاعها في السوق المصرية، حيث وصلت إلى أعلى مستوى لها على الإطلاق عند 1,046 جم للجرام من عيار 24 قيراط يوم الأربعاء. (مباشر)

أخبار الشركات

أعلنت شركة أوراسكوم للاستثمار القابضة [OIH] انتهاء المفاوضات مع شركة الديار القطرية للاستثمار العقاري وشركة بوابة الشرق مصر للتنمية العقارية، مالك مشروع سيتي جيت. بسبب انتهاء المهلة الزمنية التي حددتها الأطراف المعنية للانتهاء من التفاوض. (إفصاح الشركة)

أظهرت المؤشرات الأولية لشركة العربية لحليج الأقطان [ACGC] تحقيقها صافي خسارة بلغ 65 مليون جم في التسعة أشهر الأولى من العام المالي 2019/20 مقارنة بصافي ربح بلغ 19 مليون جم في الفترة نفسها من العام السابق. تراجعت الإيرادات بنسبة 33% على أساس سنوي إلى مليار جم، وبلغ مُجمل الربح 91 مليون جم مقابل مُجمل ربح بلغ 212 مليون جم في الفترة المقابلة. في الوقت نفسه، وافق مجلس إدارة الشركة على زيادة رأس مال شركة النيل الحديثة للأقطان المملوكة لـ ACGC. (إفصاح الشركة)

حصلت إعمار مصر للتنمية [EMFD] على موافقة وزارة الإسكان على مخطط مشروع كايرو جيت العمراني المتكامل الذي تبلغ تكلفته 11.5 مليار جم في مدينة الشيخ زايد، والذي سيتم تنفيذه في غضون سبع سنوات. (البورصة)

أظهرت مؤشرات الأداء الرئيسية لشركة الإسكندرية للأدوية [AXPH] خلال العام المالي 2019/20 ارتفاع صافي الربح بنسبة 54% إلى 174 مليون جم حيث ارتفعت الإيرادات بنسبة 24% على أساس سنوي لتصل إلى مليار جم، وبلغ مُجمل ربح 323 مليون جم (هامش مُجمل ربح 31.5% مقابل هامش مُجمل ربح 26.5% في 2018/19). (إفصاح الشركة)

قامت الشركة المصرية لمدينة لإنتاج الإعلامي [MPRC] بإعادة شراء 500 ألف سهم خزينة في 4 أغسطس 2020. (إفصاح الشركة)

قامت الشركة الشرقية [EAST] بإعادة شراء 1.9 مليون سهم خزينة في 4 أغسطس 2020. (إفصاح الشركة)

طلبت شركة الإسكندرية لأسمنت بورتلاند [ALEX] شطب أسهمها من البورصة المصرية بقيمة اسمية تبلغ 6.3 جم للسهم. (البورصة المصرية)

ارتفع معدل إشغال فنادق شركة رمكو لإنشاء القرى السياحية [RTVC] خلال فترة موسم عيد الأضحى، ليصل إلى السعة القصوى البالغة 50% التي أعلنت عنها الحكومة المصرية سابقاً. (المال)

أخبار عالمية

وظّف أصحاب الأعمال في القطاع الخاص بالولايات المتحدة أعداداً أقل بكثير مما كان متوقعاً في يوليو، حيث استنفدت الشركات قروضها للمساعدة في الأجور واندلعت إصابات جديدة بفيروس كوفيد-19 في جميع أنحاء الدولة، مما يدعم الرأي القائل بأن الانتعاش الاقتصادي نشأ متعثراً. (رويترز)

تقلص العجز التجاري للولايات المتحدة في يونيو مع انتعاش الصادرات بعد عدة أشهر من الانخفاض، مما يشير إلى تحسن الطلب العالمي بعد أن تسببت في كساد جائحة كورونا. (رويترز)

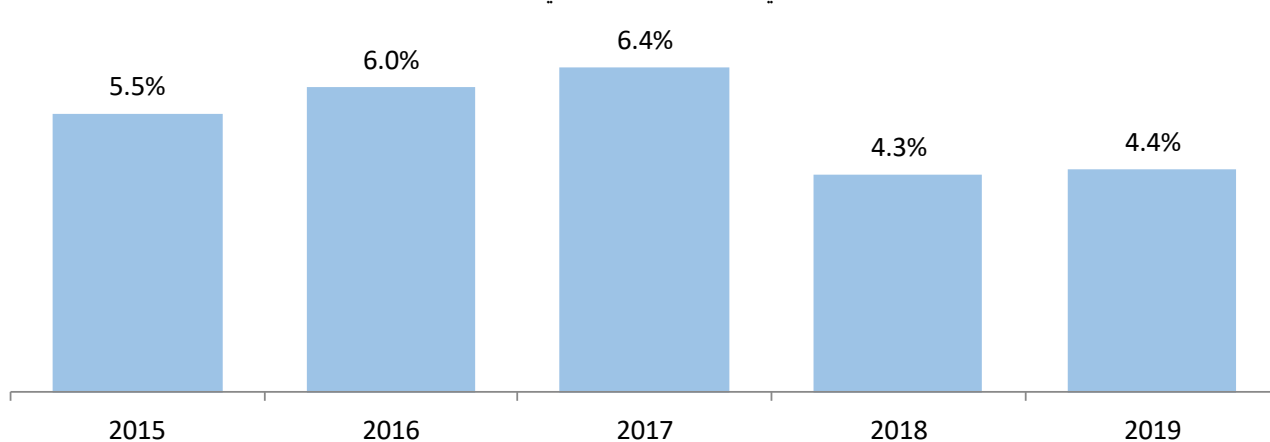
عاد النشاط التجاري في منطقة اليورو إلى تحقيق نمو متواضع في يوليو حيث تم رفع بعض القيود المفروضة لوقف انتشار فيروس كورونا، لكن الانتعاش في صناعة الخدمات المهيمنة في المنطقة لم يكن حاداً كما كان متوقعاً. (رويترز)

3. لقطة اليوم

دينا عبد البديع، محلل مالي

DAbdelbadie@egy.primegroup.org
















المبيعات في لبنان كنسبة من إجمالي المبيعات



المصدر: تقارير الشركة.

ليسيكو مصر [LCSW] هي واحدة من أهم منتجي الأدوات الصحية والبلاط في مصر مع كونها الوجهة الرئيسية لما نسبته 38% من مبيعاتها في عام 2019، في حين يتم تصدير الباقي إلى الشرق الأوسط وأوروبا. تقوم شركة ليسيكو لبنان ببيع منتجاتها داخل وخارج لبنان ولكنها لا تمثل سوى نسبة محدودة من إجمالي مبيعات الشركة الأم وبنسبة بلغت 4.4% في عام 2019، مع ملاحظة أن هذه النسبة كانت أعلى في السنوات السابقة حيث كانت قد بلغت 6.0% و 6.4% في 2016 و 2017 على التوالي. لسوء الحظ تعرضت لبنان لانفجار أصاب عاصمتها بيروت منذ يومين ولا تزال الخسائر في الأشخاص والممتلكات غير محددة. ومع ذلك، فإن مخاطر LCSW محدودة في رأينا. وكانت LCSW قد تمكنت من زيادة حجم مبيعاتها في لبنان في عام 2019 عن طريق خفض أسعارها وبيع المخزون القديم، بينما انخفضت قيمة مبيعاتها بنسبة 12%.

4. أداء الأسواق

القيمة السوقية الحالية للأسهم (مليار جم)				قيمة التداول (مليون جم): آخر، متوسط منذ بداية العام			
تغير منذ بداية العام	تغير يومي	593.5	تغير منذ بداية العام	تغير يومي	1,257	831.2	تغير منذ بداية العام
	EGX 30	10,704.33	0.79%	(23.33%)	2,038.12	0.94%	35.15%
	EGX 30	4,094.35	0.42%	(20.78%)	26.96	3.66%	55.25%
	EGX 70	1,579.11	0.88%	24.63%	45.17	1.67%	(27.79%)
	EGX 100	2,421.56	0.96%	10.85%	42.19	1.18%	(27.39%)
	EGX 100	2,079.39	0.03%	(24.79%)	2.19	(0.09%)	1.87%
	EGX 100	4,305.92	(0.28%)	(14.88%)	15.99	0.11%	(0.32%)
	EGX 100	7,470.26	0.15%	(10.95%)	1.19	0.51%	5.93%
	EGX 100	9,321.96	(0.49%)	(10.36%)	1.31	0.33%	(0.73%)
	EGX 100	3,327.77	0.64%	3.00%	105.60	(0.11%)	(2.87%)
	EGX 100	27,201.52	1.39%	(4.68%)	13.57	12	(144)
	EGX 100	10,998.40	0.52%	22.58%	13.69	10	(88)
	EGX 100	22.99	(3.24%)	66.84%	14.48	5	78
	EGX 100	3,268.38	0.43%	(12.73%)	0.12	2.0	(145)
	EGX 100	1,103.03	1.23%	(1.04%)	0.56	5.0	(136)
	EGX 100	482.18	0.66%	(17.71%)	1.23	4.0	(116)

* عند إغلاق الأسواق، عدا العملات والسلع في الساعة 8.52 ص بتوقيت القاهرة. التغير في أدوات الدين ينقاط الأساس.

المصدر: بلومبرج، البنك المركزي المصري.

5. آخر مضاعفات التقييم للأسهم المصرية

يمكنك المقارنة بين الأسهم المفضلة لديك مع باقي الأسهم بالسوق.

6. تواريخ هامة

التاريخ	الرمز	نوع الحدث	الحدث
6 أغسطس 2020	ORAS	توزيعات نقدية	تاريخ تداول السهم بدون كوبون بقيمة 3.36 جم للسهم.
6 أغسطس 2020	ECAP	توزيعات نقدية	تاريخ تداول السهم بدون كوبون بقيمة 0.225 جم للسهم.
6 أغسطس 2020	EGTS	عمومية عادية	الموافقة على البيانات المالية المنتهية في 31 ديسمبر 2019.
9 أغسطس 2020	MEPA	عمومية غير عادية	الموافقة على تجزئة القيمة الاسمية للأسهم وتعديل بعض مواد النظام الأساسي.
9 أغسطس 2020	NRPD	عمومية عادية	الموافقة على البيانات المالية المنتهية في 31 ديسمبر 2019.
10 أغسطس 2020	ECAP	توزيعات نقدية	تاريخ توزيع كوبون بقيمة 0.225 جم للسهم.
11 أغسطس 2020	ACGC	عمومية عادية	تعيين أعضاء بمجلس الإدارة.

12 أغسطس 2020	ORAS	توزيعات نقدية	تاريخ توزيع كوبون بقيمة 3.36 جم للسهم.
12 أغسطس 2020	DOMT	مؤتمر هاتفي	مناقشة نتائج الربع الثاني 2020.
13 أغسطس 2020		اجتماع لجنة السياسات	لاتخاذ قرار في أسعار الفائدة.
15 أغسطس 2020	ABUK	عمومية غير عادية	تعديل بنود بالنظام الأساسي للشركة.
16 أغسطس 2020	AJWA	عمومية غير عادية	تعديل بنود بالنظام الأساسي للشركة.
17 أغسطس 2020	ROTO	توزيعات نقدية	تاريخ توزيع كوبون بقيمة 0.375 جم للسهم (القسط الثاني).
18 أغسطس 2020	PHDC	عمومية عادية	الموافقة على قرارات مجلس إدارة الشركة باجتماعه المنعقد في 2020/6/25.
18 أغسطس 2020	PHDC	عمومية غير عادية	النظر في إلغاء برنامج شهادات الإيداع الدولية.
19 أغسطس 2020		اجتماع اللجنة الفيدرالية للسوق المفتوحة	الإعلان عن محضر الاجتماع الأخير.

7. آخر الأبحاث

التاريخ	التقرير المنشور
5 أغسطس 2020	<u>رؤية اقتصادية – التوجه تدريجياً للتعافي</u>
29 يوليو 2020	<u>رؤية اقتصادية – تآكل المكاسب المحققة في الحساب الجاري بسبب الضَّغف في الحساب المالي</u>
14 يوليو 2020	<u>البنك التجاري الدولي - مصر [COMI] – نتائج الربع الثاني 2020</u>
9 يوليو 2020	<u>رؤية اقتصادية – ارتفاع معدل التضخم بضغط من المواد غير الغذائية وتأثير سنة الأساس غير المواتي</u>
8 يوليو 2020	<u>رؤية اقتصادية – بدعم من تدفقات العملات الأجنبية، المركزي يرفع الاحتياطيات وبحول صافي الالتزامات الأجنبية لدى البنوك إلى صافي أصول</u>
7 يوليو 2020	<u>رؤية اقتصادية – قراءة مؤشر مديري المشتريات لشهر يونيو 2020</u>
25 يونيو 2020	<u>المجموعة المالية هيرميس القابضة [HRHO] – نظرة على الاستحواذ المحتمل على بنك الاستثمار العربي</u>
10 يونيو 2020	<u>قراءة التضخم في مايو 2020 – أقل قراءة سنوية في خمسة أشهر، وإن لم يتغير على المستوى الشهري</u>
8 يونيو 2020	<u>النساجون الشرقيون للسجاد [ORWE] – تحسن الهوامش التشغيلية رغم الجائحة لتراجع أسعار البولي بروبيلين والنايلون</u>
8 يونيو 2020	<u>رؤية اقتصادية لأرقام الاحتياطيات في مايو – حائط صد وتخفيض معتدل في سعر الصرف: وصفة المركزي المصري لمواجهة جائحة كوفيد-19</u>
3 يونيو 2020	<u>مذكرة اقتصادية – القطاع الخاص غير النفطي يأخذ استراحة في مايو، ولكن سماء التوقعات لا تزال مُلبَّدة بالغيوم</u>
18 مايو 2020	<u>مصرف أبو ظبي الإسلامي مصر [ADIB] – نتائج الربع الأول 2020</u>
18 مايو 2020	<u>بنك البركة مصر [SAUD] – نتائج الربع الأول 2020</u>
17 مايو 2020	<u>كريدتي أجريكول مصر [CIEB] – نتائج الربع الأول 2020</u>
13 مايو 2020	<u>رؤية اقتصادية – مؤتمر عبر الهاتف مع نائب محافظ البنك المركزي أمس</u>
11 مايو 2020	<u>التضخم – ارتفاع التضخم بشهر أبريل جاء مدفوعاً بأسعار الأغذية – كما هو متوقع</u>
7 مايو 2020	<u>مذكرة اقتصادية – التعايش مع حالة من عدم اليقين نتيجة الجائحة</u>
5 مايو 2020	<u>البنك التجاري الدولي - مصر [COMI] – نتائج الربع الأول 2020</u>

برايم لتداول الأوراق المالية

شوكت المراغي

العضو المنتدب

تليفون: +202 3300 5622

SElmaraghy@egy.primegroup.org

المبيعات

محمد عزت

مدير المبيعات والفروع

ت: +202 3300 5784

MEzzat@egy.primegroup.org

محمد عشاوي

مدير مبيعات المؤسسات

ت: +202 3300 5612

MAshmawy@egy.primegroup.org

عمرو علاء، CFTE

رئيس فريق -- المؤسسات

ت: +202 3300 5609

AAlaa@egy.primegroup.org

محمد المتولي

مدير

ت: +202 3300 5610

MElmetwaly@egy.primegroup.org

عماد الصافوري

مدير

ت: +202 3300 5624

EElsafoury@egy.primegroup.org

شوكت رسلان

مدير فرع مصر الجديدة

ت: +202 3300 5110

SRaslan@egy.primegroup.org

محمد الحناوي

مدير فرع مدينة نصر

ت: +202 3300 5166

MElhenawy@egy.primegroup.org

نشوى أبو العطا

مدير فرع الإسكندرية

ت: +202 3300 5173

NAbuelatta@egy.primegroup.org

البحوث

عمرو حسين الألفي CFA

رئيس قسم البحوث

ت: +202 3300 5724

AElalfy@egy.primegroup.org

الفروع

المركز الرئيسي

برايم لتداول الأوراق المالية ش.م.م.

ترخيص الهيئة العامة للرقابة المالية رقم 179.

عضو بالبورصة المصرية.

2 شارع وادي النيل، برج الحرية، الدور السابع

المهندسين، الجيزة

مصر

ت: +202 3300 5700/770/650/649

ف: +202 3760 7543

الإسكندرية

7 شارع ألبرت الأول

سموحة، الإسكندرية

مصر

ت: +202 3300 8170

ف: +202 3305 4622

مدينة نصر

9 شارع البطراوي

مدينة نصر، القاهرة

مصر

ت: +202 3300 8160

ف: +202 3305 4622

مصر الجديدة

7 ميدان الحجاز

مصر الجديدة، القاهرة

مصر

ت: +202 2777 0600

ف: +202 2777 0604

إخلاء المسؤولية

المعلومات التي وردت في هذا التقرير لا علاقة لها بأي أهداف استثمارية معينة أو بموقف مالي أو نصائح خاصة لمستخدمي التقرير، سواء اطلعوا عليها بشكل مباشر أو من خلال أية مواقع إلكترونية متخصصة في هذا الشأن، ويُنشر هذا التقرير، فقط، كوسيلة لإيضاح المعلومات وليس دعوة لشراء أو بيع أية ورقة أو أداة مالية، وما لم يذكر العكس فإن أي بيانات سعرية تعد مجرد مؤشرات. ليس على الشركة مسؤولية ولا ضمان حول دقة وصحة وتام البيانات الواردة في هذا التقرير. النتائج الماضية ليست بالضرورة مؤشرات حول الوضع المستقبلي، فقد يؤثر التغير في أسعار الصرف على أي سعر أو قيمة واردة في هذا التقرير. لا تُلزم كافة البيانات الواردة في هذا التقرير قارئها اعتبارها بديلاً عن وسائلهم الخاصة للقيام بالتحليلات والاستنتاجات القائمة على فروضهم وأحكامهم، وكافة الآراء الواردة قد تكون محلاً للتغير حتى من داخل الأقسام الأخرى لبرايم نظراً لطبيعة الفروض المستخدمة، ولا تتحمل برايم أية مسؤولية حول تعديل هذه البيانات أو الحفاظ عليها. مجموعة برايم، بكافة مديريها وموظفيها وكافة العاملين بها والعملاء قد يكون أو كان لديهم مصالح أو لديهم مواقف طويلة أو قصيرة الأجل في الأوراق المالية أو العملات المشار إليها في التقرير وقد يقوموا بعمليات بيع أو شراء لها لمصلحتهم أو نيابة عن الغير في أي وقت. لا تتحمل مجموعة برايم أو أي من كياناتها أو موظفيها أي مسؤولية قانونية عن أي خسائر أو تلف ينتج عن إتباع هذا التقرير أيًا كانت وسيلة الإطلاع عليه سواء بشكل مباشر أو من خلال أية مواقع متخصصة بهذا الشأن، وتفرض عدد من اللوائح والقوانين عدداً من الالتزامات التي لا يمكن الإفصاح عنها، ولا يعني هذا الإبراء بأي حال من الأحوال حداً أو تضيقاً لحقوق أي شخص قد يمتلكها في ضوء هذه اللوائح أو القوانين. علاوة على ذلك فإن مجموعة برايم أو أية من شركاتها قد تربطها أو ربطتها علاقة مع الشركات الواردة في هذا التقرير.

جميع الحقوق محفوظة © مجموعة برايم، ويحظر نشر أو توزيع هذا التقرير بدون إذن مسبق من المجموعة.