



بتوقيت برايم

الأربعاء، 29 يوليو، 2020 (11:13 ص)

التهافت على التكنولوجيا المالية

1. دليل التداول اليومي

عمرو حسين الألفي CFA، رئيس قسم البحوث
AEIalfy@egy.primegroup.org

الأفكار الرئيسية

بارتفاعه بأكثر من 29% في 2020 وحتى الآن، أثبت الذهب أنه استثمار لا بد منه في محافظ المستثمرين. ما الذي دفع الأداء الإيجابي للذهب في 2020 وحتى الآن؟ من ناحية، يُفضل المستثمرون تجنب تقلبات سوق الأسهم عن طريق وضع أموالهم في المعادن الثمينة، وبشكل رئيسي المعدن الأصفر أو الذهب. من ناحية أخرى، وفي الأغلب فإن ما أصاب الدولار الأمريكي من ضعف مؤخراً أدى إلى رفع أسعار السلع التي يتم تسعيرها بالدولار. في مثل تلك الأوقات التي تسودها حالة من التقلبات، يندفع المستثمرون إلى الذهب كنوع من الأمان. "التهافت على الذهب" وهو ما يحدث عند اكتشاف جديد لمنجم ذهب، مما يجعل عمال المناجم الباحثين عن الثروات في حالة اندفاع. حدثت حالات الاندفاع تلك وبشكل رئيسي في القرن التاسع عشر في جميع أنحاء العالم، ولا سيما في الولايات المتحدة. في الوقت الحاضر في مصر، هناك نوع جديد من الاندفاع أو التهافت، وهو "التهافت على التكنولوجيا المالية"، حيث يبحث المستثمرون عن ثروات في الأعمال الحديثة التي تعتمد على مفهوم التكنولوجيا المالية.

سلبي

FWRY: لنبدأ اليوم بالجانب السلبي. من الأمثلة على هذا التهافت على التكنولوجيا المالية، نشير إلى سهم شركة فوري [FWRY] والذي ارتفع بنسبة 118% منذ بداية العام، حيث شهدت شركة الدفع الإلكتروني التي تم طرحها للجمهور في سبتمبر الماضي قفزة في القيمة السوقية من 4.6 مليار جم إلى 12 مليار جم في 10 أشهر. بالأمس قرر عدد من مساهمي فوري الحاليين والذين كانوا جزءاً من مساهميتها قبل الاكتتاب العام الأولي، تخصيص ما بين 10-13% من أسهمهم في FWRY بعد الموافقة على الالتزام بفترة حظر لمدة 180 يوماً لحصصهم المتبقية. نعتقد أن خبر البيع قد يُرى بسلبية من جانب السوق. لذا وحتى تحقق FWRY نمواً في الأرباح يُمكن أن يبرر مستويات التقييم المرتفعة نحن نفضل الابتعاد عن السهم في الوقت الحالي.

إيجابي

HRHO، SWDY: أصبحت كل من السويدي إيكتريك [SWDY] (+3.5% ارتفاع بالأمس)، والمجموعة المالية هيرميس القابضة [HRHO] (-3.9% انخفاض بالأمس) الأكثر تعرضاً لعملية إعادة وزن مؤشر إم إس سي آي للأسواق الناشئة، حيث يقوم المستثمرون (أو ما يمكننا أن نطلق عليهم بشكل أصح المتداولون) برفع أسعار الأسهم التي من المتوقع إدراجها ضمن

مؤشر إم إس سي آي، بينما يقوموا بترك الأسهم الأخرى التي من المتوقع استبعادها من المؤشر نفسه. كان هذا هو الحال خلال الأسابيع القليلة الماضية، حيث راهن المتداولون على استبعاد SWDY من مؤشر إم إس سي آي للأسواق الناشئة عن طريق بيعه، ومن ناحية أخرى راهن آخرون على إدراج HRHO في نفس مؤشر عن طريق شرائه، وعلى الرغم من أن الأمر قد يبدو بسيطاً، إلا أنه يخلق فرصاً جديدة للدخول والخروج بالنسبة للأسهم التي تم استبعادها وتلك التي تم إدراجها على التوالي. وبغض النظر عن اتجاه التدفقات في هذين السهمين (SWDY، HRHO) فإننا نستمر في التمسك بكونهما ضمن قائمة الأسهم الـ 19 المفضلة لدينا. (يُرجى الاطلاع عليها مرة أخرى [هنا](#)).

MICH: وصلت الأرباح الأولية لشركة مصر للصناعات الكيماوية [MICH] إلى 64 مليون جم في العام المالي 2019/20، ولكننا نذكركم بأن صافي أرباحها خلال التسعة أشهر الأولى من العام المالي 2019/20 (المنتهية في 31 مارس 2020) كان 28 مليون جم فقط. وهذا يعني أن صافي أرباح الربع الرابع 2019/20 سجل حوالي 36 مليون جم (56% من أرباح العام بأكمله). نعتقد أن السبب هو ارتفاع الطلب على منتجات MICH والذي كان وراءه انتشار فيروس كورونا، وخاصة الكلور وهيبوكلوريت الصوديوم. إن تكرار أداء الربع الرابع 2019/20 في 2020/21 ليس شيئاً مؤكداً، ولكن مع استفادة الشركة من التخفيض الأخير في أسعار الكهرباء (-8% أو 0.10 جم / كيلووات ساعة) في 2020 / 21، من المفترض أن نرى مزيد من الدعم للأداء التشغيلي. تتداول MICH عند مضاعف ربحية 6.9 مرة للعام 2019/20.

والآن، إلى أهم الأخبار والتحليلات لهذا اليوم.

2. أهم الأخبار والتحليلات

أخبار الاقتصاد

ضخ المستثمرون الأجانب 3 مليارات دولار في الدين المصري في الأسبوعين الأولين من يوليو. ([مباشر](#))

قالت شركة النفط الفرنسية توتال يوم الثلاثاء إنها اكتشفت الغاز في بئر قبالة الساحل المصري مع شركائها BP وإيني. ([زاوية](#))

اكتشفت شركة إيني الإيطالية متعددة الجنسيات للنفط والغاز موارد نفطية جديدة في الصحراء الغربية بمصر. يأتي ذلك تماشياً مع استكشاف بئر جديد في امتياز جنوب غرب مليحة الذي يقع على بعد حوالي 130 كيلومتراً شمال واحة سيوة. ([آراب فاينانس](#))

ارتفعت مبيعات السيارات في مصر بنسبة 22% في النصف الأول من عام 2020، على الرغم من تأثير كوفيد-19 على القطاع خلال معظم الربع الثاني من العام 2020، بينما تراجعت مبيعات السيارات المجمعة محلياً بنسبة 11% لتصل إلى 16,829 سيارة. (المال: 1، 2)

أخبار الشركات

يسعى كبار مساهمي شركة فوري [FWRY]، بما في ذلك صندوق المشروعات المصري الأمريكي، مؤسسة التمويل الدولية، البنك الأهلي المصري، وبنك مصر إلى بيع ما يصل إلى 50 مليون سهم (حصة مجمعة تبلغ 7%)، جنباً إلى جنب مع بائعين آخرين مثل responseAbility وLink HoldCo BV (Helios)، وعدد من موظفي فوري. تقوم المجموعة المالية هيرميس القابضة [HRHO] بدور مدير الصفقة. (بلومبرج)

تراجع صافي أرباح كريدي أجريكول مصر [CIEB] بعد الضرائب بنسبة 42% على أساس ربع سنوي إلى 257 مليون جم في الربع الثاني 2020. في حين تراجع صافي الدخل من العائد بنسبة 10% إلى 671 مليون جم، من المرجح أن يكون الانخفاض الكبير في الأرباح بسبب ارتفاع المخصصات. انخفض العائد على متوسط حقوق المساهمين إلى 16% في الربع الثاني 2020 مقارنة بـ 26.5% في الربع الأول 2020. (إفصاح البنك)

تراجعت صافي أرباح مجموعة طلعت مصطفى القابضة [TMGH] بعد الضرائب بنسبة 13% على أساس سنوي إلى 705 مليون جم في النصف الأول من عام 2020 حيث انخفضت الإيرادات بنسبة 7% على أساس سنوي إلى 4.6 مليار جم. (إفصاح الشركة)

أظهرت النتائج الأولية لشركة الدلتا للسكر [SUGR] انخفاضاً بنسبة 75% على أساس سنوي في صافي الربح إلى 52 مليون جم مقارنة بـ 211 مليون جم في النصف الأول من عام 2019، بعد انخفاض إجمالي الربح بنسبة 52% على أساس سنوي (هامش مجمل ربح بنسبة 8.3% مقابل هامش مجمل ربح بنسبة 21.5% في النصف الأول 2019)، وذلك على الرغم من نمو الإيرادات بنسبة 26% على أساس سنوي إلى 1.7 مليار جم. على أساس ربعي، أظهرت SUGR نمواً بنسبة 22% على أساس سنوي في صافي الربح ليصل إلى 171 مليون جم في الربع الثاني من عام 2020 وحده، وهو ما يرجع وبشكل رئيسي إلى نمو إيرادات SUGR بنسبة 110% على أساس سنوي إلى 927 مليون جم مما أدى إلى نمو بنسبة 20% على أساس سنوي في مجمل الربح. (إفصاح الشركة)

وصلت ربحية سهم مصر للصناعات الكيماوية [MICH] الأولية للعام 2019/20 إلى 0.88 جم للسهم (-27% على أساس سنوي) أو صافي أرباح بلغ 64 مليون جم وذلك على خلفية ارتفاع طفيف بالإيرادات إلى 366 مليون جم. يُرجى قراءة تعليقنا في قسم "دليل التداول اليومي" أعلاه. (إفصاح الشركة)

قام صندوق Wasatch Frontier Emerging Small Countries ببيع أسهم بقيمة 9.5 مليون جم في مجموعة مستشفيات كليوباترا [CLHO] مما خفض حصته في CLHO من 0.47% إلى 0.34%. (إفصاح الشركة)

بدأت إبيكو [PHAR] في بدء الإنتاج الفعلي لمستحضر "أبيفلوفير 200 مجم" وهو دواء مضاد للفيروسات يستخدم كمكون نشط لعلاج فيروس كورونا، وذلك بعد حصولها على موافقة هيئة الدواء المصرية. وقالت الشركة أيضاً إنها ستبدأ قريباً في إنتاج ريمديسفير. (إفصاح الشركة)

وافق مجلس إدارة الشركة الشرقية [EAST] على موازنة الشركة لعام 2020/21 التي تستهدف إيرادات وأرباح صافية تبلغ 15.9 مليار جم و 4.3 مليار جم على التوالي. (إفصاح الشركة)

وافق مجلس إدارة شركة مصر الجديدة للإسكان والتعمير [HELI] أمس على تمديد الموعد النهائي لتطوير قطعة أرض مساحتها 655 فدان في هليوبوليس الجديدة بموجب اتفاقية عام 2016 مع سوديك [OCDI] لمدة 11 شهراً. (إفصاح الشركة)

شاركت كل من البويات والصناعات الكيماوية - باكين [PACH] وإم إم جروب للصناعة والتجارة العالمية [MTIE] في مبادرة "ما يغلش عليك". أشارت MTIE إلى أنها ستشارك في المبادرة بشكل غير مباشر من خلال ثلاثة منتجات توزعها، وهي هواتف سيكو المحمولة وأجهزة تلفزيون سامسونج ومكيفات الهواء كاريير. نلاحظ أن القطاع الاستهلاكي ككل يمثل 65% من إيرادات MTIE، بينما تمثل شريحة الهاتف المحمول ما نسبته 78% من القطاع الاستهلاكي. (المال)

أخبار عالمية

تراجعت ثقة المستهلك الأمريكي في يوليو وسط تفشي جائحة كوفيد-19 في جميع أنحاء الدولة، مما يهدد انتعاش الاقتصاد من الركود غير المسبوق الناجم عن الجائحة. (رويترز)

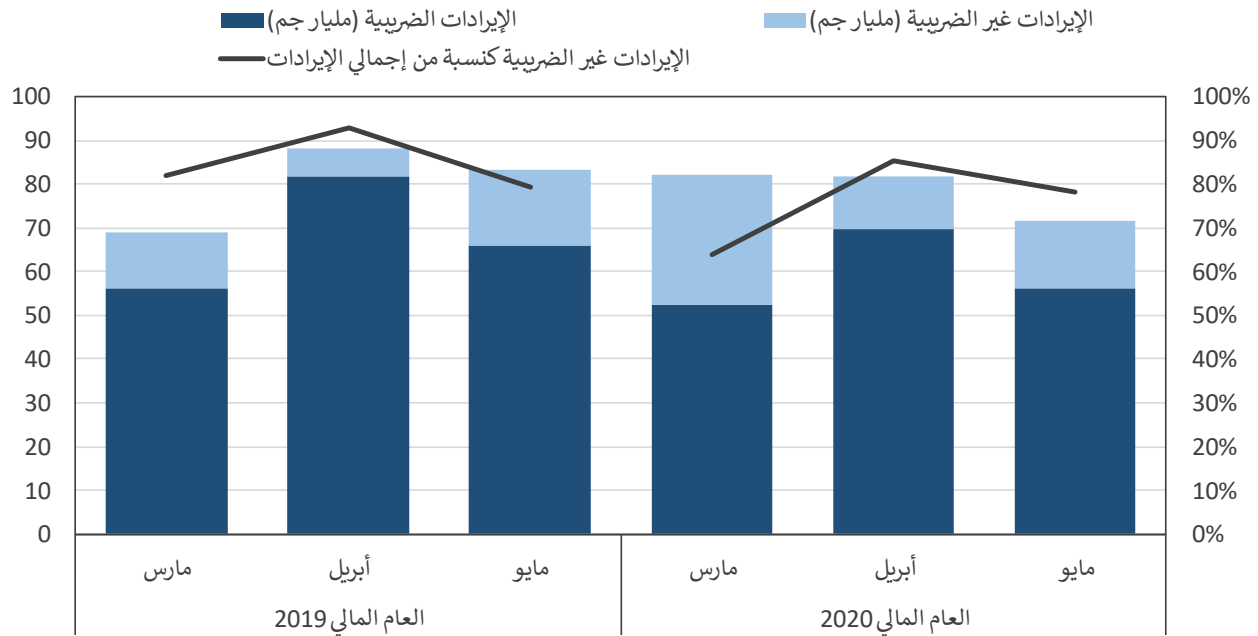
قال مجلس الاحتياطي الفيدرالي يوم الثلاثاء إنه يمدد قائمة برامج الإقراض الخاصة به للشركات والحكومات والأفراد حتى نهاية عام 2020. (CNBC)

تراجعت الليرة التركية إلى مستوى قياسي جديد مقابل اليورو يوم الثلاثاء، لتواصل خسائرها بالجلسة السابقة، حيث يخشى المستثمرون من تضاؤل احتياطات النقد الأجنبي في الدولة، وتنامي الديون المقومة بالعملات الأجنبية، وتدخل البنك المركزي، والعقوبات المحتملة من الاتحاد الأوروبي. (CNBC)

3. لقطة اليوم

منى بدير، محلل اقتصادي أول

MBedeir@egy.primegroup.org

































المصدر: وزارة المالية.

وفقاً لأحدث البيانات الصادرة عن وزارة المالية المصرية في تقريرها الشهري، ارتفع إجمالي الإيرادات الحكومية بنسبة 2.2% على أساس سنوي في الأحد عشر شهراً الأولى من العام المالي 2020 (المنتهية في 31 مايو 2020) إلى 786.8 مليار جم. ويُعزى هذا النمو بشكل رئيسي إلى المساهمة الكبيرة للإيرادات غير الضريبية التي نمت بنسبة 20.6%، بينما انخفضت الإيرادات الضريبية بنسبة 2.4% خلال الفترة نفسها. الجدير بالذكر أن متوسط الإيرادات الضريبية بلغ حوالي 72% من إجمالي الإيرادات العامة على مدى السنوات الخمس الماضية. وبالتالي، من المهم التعمق أكثر في تتبع أثر الإجراءات الاحترازية بشأن فيروس كورونا على الإيرادات الضريبية خلال الشهرين الماضيين.

يوضح الرسم البياني أعلاه أن الإيرادات الضريبية انخفضت بنسبة 7% على أساس سنوي في مارس 2020 مقارنة بـ 15% في أبريل ومايو 2020. وبحلول نهاية مايو 2020، انخفض إجمالي الإيرادات الضريبية بنسبة 2.4% على أساس سنوي إلى 601

مليار جم في الأحد عشر شهراً الأولى من العام المالي 2020 (يوليو 2019 - مايو 2020) مقابل 616 مليار جم في الأحد عشر شهراً الأولى من العام المالي 2019. قامت الحكومة المصرية بعمل موازنة تشتمل على 857 مليار جم من الضرائب في العام المالي 2020. ومع ذلك، فإن لتحقيق هذا الهدف في يونيو من المفترض أن تصل الإيرادات الضريبية إلى 256 مليار جم أو بارتفاع نسبته 119% على أساس سنوي، وذلك مقابل 117 مليار جم في يونيو 2019. وهو ما يبدو "مهمة مستحيلة"، نظراً للإعفاءات المعلنة من ضريبة دخل الشركات للقطاعات التي تعاني من تأثير تفشي الفيروس وتأثير التباطؤ الاقتصادي الناجم عن كوفيد-19 على ضريبة القيمة المضافة.

4. أداء الأسواق

القيمة السوقية الحالية للأسهم (مليار جم)				قيمة التداول (مليون جم): آخر، متوسط منذ بداية العام			
تغير يومي		تغير منذ بداية العام		تغير يومي		تغير منذ بداية العام	
	EGX 30	10,568.84	(0.06%)	(24.30%)		الذهب	1,958.43
	EGX 30 العائد الكلي	4,045.00	0.29%	(21.74%)		الفضة	24.40
	EGX 70 متساوي الأوزان	1,514.56	(0.31%)	19.53%		خام برنت	43.22
	EGX 100 EWI	2,320.94	(0.19%)	6.24%		خام غرب تكساس	41.04
	سوق دبي المالي	2,065.30	0.19%	(25.30%)		الغاز الطبيعي	1.80
	سوق أبوظبي	4,324.33	(0.15%)	(15.54%)		الجنيه المصري	15.95
	تاسي	7,459.21	0.05%	(11.09%)		اليورو	1.17
	سوق قطر	9,371.75	0.22%	(10.52%)		الجنيه الإسترليني	1.29
	ستاندرد آند بورز 500	3,218.44	(0.65%)	(0.38%)		اليين الياباني	105.09
	داو جونز 30	26,379.28	(0.77%)	(7.57%)		عائد خزينة 6 أشهر	13.57
	ناسداك	10,402.09	(1.27%)	15.93%		عائد خزينة لمدة عام	13.69
	مؤشر التذبذب (VIX)	25.44	2.83%	84.62%		عائد خزينة 10 أعوام	14.48
	ستوكس 50	3,303.56	0.02%	(11.79%)		عائد خزينة لعامين	0.14
	MSCI للأسواق الناشئة	1,082.02	0.83%	(2.93%)		عائد خزينة 10 أعوام	0.59
	MSCI للأسواق المبتدئة	478.29	1.62%	(18.38%)		عائد خزينة 30 عام	1.22

* عند إغلاق الأسواق، عدا العملات والسلع في الساعة 8.54 ص بتوقيت القاهرة. التغير في أدوات الدين بنقاط الأساس. المصدر: بلومبرج، البنك المركزي المصري.

5. آخر مضاعفات التقييم للأسهم المصرية

يمكنك المقارنة بين الأسهم المفضلة لديك مع باقي الأسهم بالسوق.

6. تواريخ هامة

التاريخ	الرمز	نوع الحدث	الحدث
29 يوليو 2020	OCPH	توزيعات نقدية	تاريخ توزيع كوبون بقيمة 1.5 جم للسهم.
29 يوليو 2020	ORWE	توزيعات نقدية	تاريخ توزيع كوبون بقيمة 0.650 جم للسهم.
29 يوليو 2020	NCGC	عمومية غير عادية	الموافقة على زيادة رأس المال المصدر وتعديل مواد بالنظام الأساسي للشركة.
29 يوليو 2020	SMCS	عمومية عادية	الموافقة على البيانات المالية المنتهية في 31 ديسمبر 2019.
29 يوليو 2020	SMCS	عمومية غير عادية	مناقشة امتياز قطعة أرض بالقاهرة الجديدة.
29 يوليو 2020	EFID	مؤتمر هاتفي	مناقشة نتائج الربع الثاني 2020.
2 أغسطس 2020	GOCO	عمومية عادية	الموافقة على البيانات المالية المنتهية في 31 ديسمبر 2019.
2 أغسطس 2020	GOCO	عمومية غير عادية	الموافقة على تجزئة الأسهم وتعديل مواد بالنظام الأساسي للشركة.
5 أغسطس 2020	ORAS	توزيعات نقدية	تاريخ استحقاق كوبون بقيمة 3.36 جم للسهم.

5 أغسطس 2020	SVCE	عمومية عادية	الموافقة على البيانات المالية المنتهية في 31 ديسمبر 2019.
5 أغسطس 2020	SVCE	عمومية غير عادية	تعديل مواد بالنظام الأساسي للشركة.
5 أغسطس 2020	ECAP	توزيعات نقدية	تاريخ استحقاق كوبون بقيمة 0.225 جم للسهم.
6 أغسطس 2020	ORAS	توزيعات نقدية	تاريخ تداول السهم بدون كوبون بقيمة 3.36 جم للسهم.
6 أغسطس 2020	ECAP	توزيعات نقدية	تاريخ تداول السهم بدون كوبون بقيمة 0.225 جم للسهم.

7. آخر الأبحاث

التاريخ

التقرير المنشور

14 يوليو 2020	البنك التجاري الدولي - مصر [COMI] - نتائج الربع الثاني 2020
9 يوليو 2020	رؤية اقتصادية - ارتفاع معدل التضخم بضغط من المواد غير الغذائية وتأثير سنة الأساس غير المواتي
8 يوليو 2020	رؤية اقتصادية - بدعم من تدفقات العملات الأجنبية، المركزي يرفع الاحتياطيات ويحول صافي الالتزامات الأجنبية لدى البنوك إلى صافي أصول
7 يوليو 2020	رؤية اقتصادية - قراءة مؤشر مديري المشتريات لشهر يونيو 2020
25 يونيو 2020	المجموعة المالية هيرميس القابضة [HRHO] - نظرة على الاستحواذ المحتمل على بنك الاستثمار العربي
10 يونيو 2020	قراءة التضخم في مايو 2020 - أقل قراءة سنوية في خمسة أشهر، وإن لم يتغير على المستوى الشهري
8 يونيو 2020	الناسجون الشرقيون للسجاد [ORWE] - تحسن الهوامش التشغيلية رغم الجائحة لتراجع أسعار البولي بروبيلين والنايلون
8 يونيو 2020	رؤية اقتصادية لأرقام الاحتياطيات في مايو - حائط صد وتخفيض معتدل في سعر الصرف: وصفة المركزي المصري لمواجهة جائحة كوفيد-19
3 يونيو 2020	مذكرة اقتصادية - القطاع الخاص غير النفطي يأخذ استراحة في مايو، ولكن سماء التوقعات لا تزال مُلبدةً بالغيوم
18 مايو 2020	مصرف أبو ظبي الإسلامي مصر [ADIB] - نتائج الربع الأول 2020
18 مايو 2020	بنك البركة مصر [SAUD] - نتائج الربع الأول 2020
17 مايو 2020	كبردي أجريكول مصر [CIEB] - نتائج الربع الأول 2020
13 مايو 2020	رؤية اقتصادية - مؤتمر عبر الهاتف مع نائب محافظ البنك المركزي أمس
11 مايو 2020	التضخم - ارتفاع التضخم بشهر أبريل جاء مدفوعاً بأسعار الأغذية - كما هو متوقع
7 مايو 2020	مذكرة اقتصادية - التعايش مع حالة من عدم اليقين نتيجة الجائحة
5 مايو 2020	البنك التجاري الدولي - مصر [COMI] - نتائج الربع الأول 2020

برايم لتداول الأوراق المالية

شوكت المراغي

العضو المنتدب

تليفون: +202 3300 5622

SElmaraghy@egy.primegroup.org

المبيعات

محمد عزت

مدير المبيعات والفروع

ت: +202 3300 5784

MEzzat@egy.primegroup.org

محمد عشاوي

مدير مبيعات المؤسسات

ت: +202 3300 5612

MAshmawy@egy.primegroup.org

عمرو علاء، CFTE

رئيس فريق -- المؤسسات

ت: +202 3300 5609

AAlaa@egy.primegroup.org

محمد المتولي

مدير

ت: +202 3300 5610

MElmetwaly@egy.primegroup.org

عماد الصافوري

مدير

ت: +202 3300 5624

EElsafoury@egy.primegroup.org

شوكت رسلان

مدير فرع مصر الجديدة

ت: +202 3300 5110

SRaslan@egy.primegroup.org

محمد الحناوي

مدير فرع مدينة نصر

ت: +202 3300 5166

MElhenawy@egy.primegroup.org

نشوى أبو العطا

مدير فرع الإسكندرية

ت: +202 3300 5173

NAbuelatta@egy.primegroup.org

البحوث

عمرو حسين الألفي CFA

رئيس قسم البحوث

ت: +202 3300 5724

AElalfy@egy.primegroup.org

الفروع

المركز الرئيسي

برايم لتداول الأوراق المالية ش.م.م.

ترخيص الهيئة العامة للرقابة المالية رقم 179.

عضو بالبورصة المصرية.

2 شارع وادي النيل، برج الحرية، الدور السابع

المهندسين، الجيزة

مصر

ت: +202 3300 5700/770/650/649

ف: +202 3760 7543

الإسكندرية

7 شارع ألبرت الأول

سموحة، الإسكندرية

مصر

ت: +202 3300 8170

ف: +202 3305 4622

مدينة نصر

9 شارع البطراوي

مدينة نصر، القاهرة

مصر

ت: +202 3300 8160

ف: +202 3305 4622

مصر الجديدة

7 ميدان الحجاز

مصر الجديدة، القاهرة

مصر

ت: +202 2777 0600

ف: +202 2777 0604

إخلاء المسؤولية

المعلومات التي وردت في هذا التقرير لا علاقة لها بأي أهداف استثمارية معينة أو بموقف مالي أو نصائح خاصة لمستخدمي التقرير، سواء اطلعوا عليها بشكل مباشر أو من خلال أية مواقع إلكترونية متخصصة في هذا الشأن، ويُنشر هذا التقرير، فقط، كوسيلة لإيضاح المعلومات وليس دعوة لشراء أو بيع أية ورقة أو أداة مالية، وما لم يذكر العكس فإن أي بيانات سعرية تعد مجرد مؤشرات. ليس على الشركة مسؤولية ولا ضمان حول دقة وصحة وتام البيانات الواردة في هذا التقرير. النتائج الماضية ليست بالضرورة مؤشرات حول الوضع المستقبلي، فقد يؤثر التغير في أسعار الصرف على أي سعر أو قيمة واردة في هذا التقرير. لا تُلزم كافة البيانات الواردة في هذا التقرير قارئها اعتبارها بديلاً عن وسائلهم الخاصة للقيام بالتحليلات والاستنتاجات القائمة على فروضهم وأحكامهم، وكافة الآراء الواردة قد تكون محلاً للتغير حتى من داخل الأقسام الأخرى لبرايم نظراً لطبيعة الفروض المستخدمة، ولا تتحمل برايم أية مسؤولية حول تعديل هذه البيانات أو الحفاظ عليها. مجموعة برايم، بكافة مديريها وموظفيها وكافة العاملين بها والعملاء قد يكون أو كان لديهم مصالح أو لديهم مواقف طويلة أو قصيرة الأجل في الأوراق المالية أو العملات المشار إليها في التقرير وقد يقوموا بعمليات بيع أو شراء لها لمصلحتهم أو نيابة عن الغير في أي وقت. لا تتحمل مجموعة برايم أو أي من كياناتها أو موظفيها أي مسؤولية قانونية عن أي خسائر أو تلف ينتج عن إتباع هذا التقرير أيًا كانت وسيلة الإطلاع عليه سواء بشكل مباشر أو من خلال أية مواقع متخصصة بهذا الشأن، وتفرض عدد من اللوائح والقوانين عدداً من الالتزامات التي لا يمكن الإفصاح عنها، ولا يعني هذا الإبراء بأي حال من الأحوال حداً أو تضيقاً لحقوق أي شخص قد يمتلكها في ضوء هذه اللوائح أو القوانين. علاوة على ذلك فإن مجموعة برايم أو أية من شركاتها قد تربطها أو تربطها علاقة مع الشركات الواردة في هذا التقرير.

جميع الحقوق محفوظة © مجموعة برايم، ويحظر نشر أو توزيع هذا التقرير بدون إذن مسبق من المجموعة.